



# KACHLOVNÍK

---

NEJŠIRŠÍ SORTIMENT



*1 Slonová kost lesk*



*2 Slonová kost mat*



*4 Lakťová hnědá*



*5 Bílá lesk*



*6 Bílá mat*



*7 Medová*



*10 Vínově červená*



*13 Šedá granit*



*14 Zelená granit*



*15 Starozelená*



*16 Staromodrá*



*17 Modrá pastel lesk*



18 Modrá pastel mat



19 Ocelově zelená



20 Ocelově modrá



21 Kobaltově modrá



23 Lososová světlá



24 Šedá efektní



25 Hnědá efektní



26 Běžová efektní



27 Čobi



31 Ocelově zelená/R



32 Ocelově modrá/R



35 Reif





38 Ruční malování zlatem



42 Modrá granit



43 Teracotto



51 Island



52 Atlantic



53 Sarento



54 Cherry mat



55 Maroco



56 Ceylon



59 Starohnědá



60 Merlot



61 Vinová mat



Z A K L Á D A J Í C Í Č L E N  
Č E C H U K A M N Á Ř Ů  
Č E S K É R E P U B L I K Y

## VÁŽENÍ KOLEGOVÉ.

V roce 2015 vychází náš jubilejní desátý Kachlovník.

I tentokrát bychom chtěli, abyste si z našeho sortimentu vybrali a uspokojili přání a stále větší nároky svých zákazníků. I proto nadále rozšiřujeme náš sortiment, abychom se přizpůsobili módním trendům a poptávce.

Mírně jsme obměnili i paletu našich standardně nabízených glazur a přidali jsme tři nové odstíny.

Jelikož nás opakovaně oslovují kamnáři a jejich zákazníci o vytvoření speciální glazury, kterou nebude mít nikdo jiný, rozhodli jsme se nerozšiřovat stále naši standardní nabídku o velké množství dalších odstínů, ale jít spíše individuální cestou a vyvíjet nové glazury přímo pro konkrétní klienty.

Bezolovnaté glazury i nadále splňují přísné hygienické a ekologické normy.

Stále jsme držiteli certifikátu pro výrobek „Šumavské kachle“.

Tento certifikát nás opravňuje označovat naše kachle ochrannou známkou „Šumava – originální produkt“.

Naším zájmem je nabízet Vám stále lepší a kompletnější služby.

Zároveň s kachlovím je možné u nás objednávat i šamotový materiál, lepidla a tmely firmy RATH. Zboží je možné za velkoobchodní ceny nakoupit v našem e-shopu [www.kamnarsky-sortiment.cz](http://www.kamnarsky-sortiment.cz).

Přejeme si, aby se Vám z našich kachlů dobře stavělo, a abyste Vy i Vaši zákazníci byli spokojeni.



Martin Čermák

Naše kontaktní adresa:  
MK PROFI KACHLOVÁ KAMNA s.r.o.  
PALACKÉHO 235  
382 26 HORNÍ PLANÁ

TEL.: +420 380 728 751  
FAX: +420 380 728 991  
e-mail: [mkprofi@mkprofi.com](mailto:mkprofi@mkprofi.com)  
<http://www.mkprofi.com>

## SYSTÉM - „4 R“

Systém „4 R“ je výsledkem pečlivého a dlouhého vývoje tvarosloví keramického kachloví. Výchozím požadavkem bylo v co možná největší míře usnadnění práce kamnáře jak při návrhu, tak i přímo na stavbě, zároveň s možností širokého spektra architektonických variant.

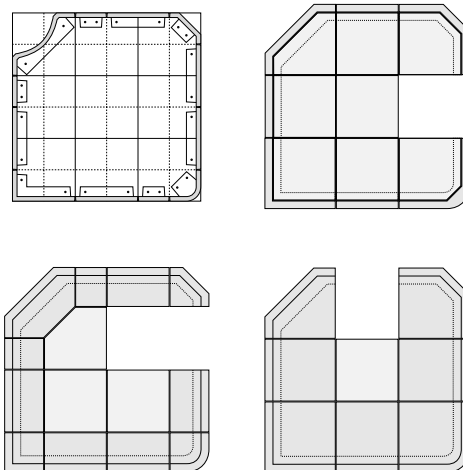
Název „4 R“ vznikl ze 4 rohových kachlí, které tento systém obsahuje, a které jsou nejvýraznějším elementem široké škály tvarů kamen. A to rohák celá, půl (dle vzoru univerzální, pravý, nebo levý); zakulacený (formát půl, půl, rádius r 4); zkosený (též formát půl, půl) a tzv. radárek (formát celá celá). Při použití všech těchto roháků vychází římsy vždy na celý formát přesně na vazbu, nebo na střih. To podle typu použité římsy.

Základní formát kachle je 22x24 cm. Půdorysná skladba vychází z formátu 22x22 cm, který při správném použití není nikdy narušen. Díky tomuto uspořádání systému „4 R“, je možné omezit řezání kachloví pouze na nezbytné minimum. Další nespornou hlavně estetickou výhodou je, že záklopy sedí vždy na formát tak, že pohled na jakoukoli vodorovnou plochu kamen lahodí oku a nekáží jej různé přirezávané kousky a nepravidelnosti spár.

Všechny prvky označené „4R“ jsou kompatibilní. Tedy je možno kombinovat různé vzory, římsy i roháky na jedné kamnech a nedojde při tom k rozměrovým neshodám.

Systém „4R“ nabízí též několik tvarů a konstrukčních řešení říms. Všechny tyto římsy jsou samozřejmě s jednotlivými vzory vzájemně zaměnitelné. Dělí se na římsy záklopové, polozáklopové a bezzáklopové. Kachloví systému „4 R“ je dále doplněno prodlouženou římsou délky 26,5 cm. Její uplatnění je u kamen stavěných do kulata, nebo všude tam, kde římsa normálního formátu nestačí.

Systém „4R“ je chráněn průmyslovým vzorem.



## ZNAČENÍ

Abychom se mohli orientovat v jednotlivých typech a druzích kachloví, používáme takovéto značení:

**Příklad označení:**

**ZL - 1 - L**

kód série  
druh kachle  
poznámka, či doplněk

**Příklady značení rozměrů kachloví:**

u kachlů:

**22 x 24**

šířka  
výška

u roháků 90°:

**22 x 11 x 24**

šířka  
hloubka  
výška

u roháků 135°:

**22 / 11 x 24**

šířka  
hloubka  
výška

u říms:

**22 x 22 x 6**

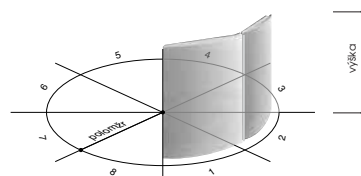


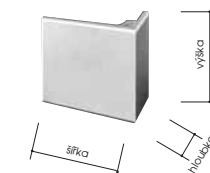

šířka  
hloubka  
výška

u kulatých kachlů:

**26,5 / 8 / 28**

poloměr  
počet kusů do kruhu  
výška

(stejně značení se používá i u kulatých říms)



## NĚKOLIK MÁLO SLOV KE GLAZURÁM

Glazury dělíme na tři základní druhy.

### - TRANSPARENTNÍ -

Tyto glazury jsou průhledné, lesklé, většinou jednobarevné se schopností vykreslit i jemný vzor na kachloví. K tomuto vykreslení dochází při konečné fázi výpalu, kdy se glazura roztaví a mírně rozteče. Transparentní glazura tmavne v závislosti na tloušťce vrstvy a může mít hárys.

**Příkladem je:** lahvová zelená, lahvová hnědá, staromodrá atd.

**DOPORUČENÍ:** na kachloví se vzorem, který krásně probarví a zvýrazní.

### - KRYCÍ -

Jsou to neprůhledné glazury, které plně kryjí střep kachle. Vyznačují se jemným saténovým až sametovým povrchem. Jsou barevně stálější (kromě efektních glazur) a také jako transparentní glazury mohou mít hárys, který díky krystalickému povrchu není téměř vidět.

**Příkladem jsou:** matné krycí glazury: modrá pastel mat, teracotto, slonová kost matná atd.

lesklé krycí glazury: slonová kost lesklá, bílá lesklá atd.

**DOPORUČENÍ:** s malými výjimkami na všechno kachloví. Glazura neprokresluje vzor kachloví jako glazury transparentní a netmavne v závislosti na tloušťce vrstvy.

### - EFEKTNÍ -

Jsou to umělecké, polomatné až matné glazury záměrně vytvářející barevné efekty. Čím je glazura stékavější, tím vytváří výraznější efekt. Tento efekt je ještě umocněn vzorem kachle.

V současnosti používáme 3 druhy efektních glazur.

1. Efekt vzniká ve výpalu a je závislý na vrstvě nánosu.

**Například:** ocelová modrá, ocelová zelená, šedá efektní.

2. Efektní složka glazury (barevné krystaly) jsou již součástí rozmíchané glazury a konečný vzhled není ovlivněn výpalem, ani vrstvou nánosu.

**Například:** sorento, atlantic, grand canyon.

3. Efektní složka zůstává i po výpalu zrnitá a na povrchu kachle je pevně ohraničená.

**Například:** granity, pompej, teracottastein.

**DOPORUČENÍ:** Na všechny hladké kachle a na kachle s jednoduchým vzorem. Je to velice žádaný druh glazur, který se uplatní ve všech interiérech moderních, ale i historických. Efektní glazury nejsou vhodné na kachloví s jemným vzorem, který zalijí a překryjí barevným efektem.

## PRODEJNÍ PODMÍNKY

- Záruku na všechny naše výrobky poskytujeme po dobu 36 měsíců ode dne převzetí.
- Firma odpovídá za vady a nedostatky dodávky do okamžiku jejího převzetí z expedičního skladu MK. Na pozdější reklamace nebude brán zřetel.
- Záloha na zboží je 50% z ceny splatná do 10 dnů od potvrzení závazné objednávky. Doplatek 50% ceny je splatný do 10 dnů od převzetí zboží.
- Za nedodržení splatnosti faktur účtujeme úrok z prodlení. V případě prodlení platby zálohové faktury bude tato zakázka vyhotovena v pozdějším termínu.
- Až do okamžiku úplného zaplacení všech finančních pohledávek je zboží majetkem firmy MK PROFI Kachlová kamna s.r.o.
- Storno dodávky je možno pouze s naším písemným potvrzením. Storno před započítáním výroby je penalizováno paušálně 10%. V případě storna u již hotového zboží účtujeme paušální poplatek 50% z celkové ceny dodávky.
- Naše zboží prochází v procesu výroby několika kontrolami kvality, včetně závěrečné kontroly před expedicí. Dodávky odpovídají profesnímu průměru. Harrys glazury, drobné nepřesnosti ve velikosti a křivosti zboží, jakožto v odstínu a efektech na glazuře jsou nedílnou součástí těchto výrobků.
- Kachloví MK PROFI splňuje ČSN 72 47 10 Keramické kachle - Požadavky, zkušební metody a označování.
- **V případě dodatečné přibojedávky neposkytujeme záruku na stejný barevný odstín glazury.**
- Drobný rozdíl v probarvení glazury mezi vystaveným vzorkem a dodaným zbožím není důvodem k reklamaci.
- Výrobce si vyhrazuje právo změny sortimentu a cen bez předešlého oznámení.

## EXPEDICE

- Zboží je možné poslat přepravní službou, dodávka do 24 hodin na jakoukoliv adresu, popřípadě i na místo stavby kachlových kamen. Kachle jsou přepravovány na paletě v pevných lepenkových krabicích stažené strečovou fólií.
- Osobní odběr přímo ve skladu MK PROFI Kachlová kamna, s.r.o. v Horní Plané

## TVORBA CENY

U každého kachle je v tabulce vyznačena jednotková hodnota.  
Toto je koeficient pracnosti, materiálové a energetické náročnosti jednotlivých výrobků.

**VÝPOČET CENY:** jednotková hodnota se vynásobí cenou za jednotku.

K této ceně je třeba ještě připočítat případně glazurový příplatek a DPH.

**PŘÍKLAD:** HL-ZL-5 glazura slonová kost lesklá:

0,8 (jednotky) x 325,- Kč (základní cena) + 5% (glazurový příplatek) + DPH = cena za kachel.

CENA	
<b>ZÁKLADNÍ (ZA JEDNOTKU)</b>	330,- Kč za jednotku (+DPH)
<b>Řezání</b>	+ 0,2 jednotky k řezanému kachli
<b>Dodělávky k hotovým zakázkám</b>	+ 200,0%
<b>Příplatky za ruční modelování do standardních kachlů monogram</b>	+ 100,0%
<b>Příplatky za ruční modelované a kolorované výrobky plastiky, sošky, erby, dekory atd.</b>	dle dohody
<b>Příplatky za ruční malování kořenky, písmo</b>	dle dohody
<b>Příplatky za ruční malování obrázky, květiny a jiné motivy</b>	dle dohody

## PRO STÁLÉ ODBĚRATELE NABÍZÍME

- Výrobu a dodání kachle s logem Vaší firmy. Kachel je vždy zdarma.
- Kachel s logem není automatickou součástí zakázky. Je nutné ho vždy přibjedenat.
- Kachloví na kamna do Vašeho kamnářství po dohodě se slevou.
- Poradenskou službu.



## SEZNAM NABÍZENÝCH GLAZUR PRO ROKY 2015- 2016

Číslo	Název glazury	Příplatek	Poznámka
0	Neglazované	-10,0%	-
1	Slonová kost lesk	5,0%	L • K
2	Slonová kost mat	5,0%	K • M
4	Lahvová hnědá	0,0%	L • T*
5	Bílá lesk	0,0%	L • K
6	Bílá matná	0,0%	K • M
7	Medová	0,0%	L • T*
10	Vínově červená	5,0%	L • T*
13	Šedá granit	10,0%	E • K • M
14	Zelená granit	10,0%	E • K • M
15	Starozelená	10,0%	L • T*
16	Staromodrá	10,0%	L • T*
17	Modrá pastel lesk	10,0%	L • K
18	Modrá pastel mat	10,0%	K • M
19	Ocelově zelená	25,0%	K • M • SE
20	Ocelově modrá	25,0%	K • M • SE
21	Kobaltově modrá	10,0%	L • T
23	Lososová světlá	10,0%	E • K • P
24	Šedá efektní	25,0%	K • M • SE
25	Hnědá efektní	25,0%	K • M • SE
26	Běžová efektní	10,0%	E • M • K
27	Gobi	10,0%	E • K • P
31	Ocelově zelená / R*	30,0%	K • M • SE
32	Ocelově modrá / R*	30,0%	K • M • SE
35	Reif	15,0%	E • M • K
38	Ruční malování zlatem	100,0%	K • L
42	Modrá granit	10,0%	E • K • M
43	Teracotto	10,0%	K • M
51	Island	0,0%	E • K • M
52	Atlantic	0,0%	E • K • M
53	Sorento	0,0%	E • K • M
54	Cherry mat	0,0%	K • M
55	Maroco	0,0%	E • K • M

Číslo	Název glazury	Příplatek	Poznámka
56	Ceylon	0,0%	E • K • M
59	Starohnědá	0,0%	L • T*
60	Merlot	0,0%	E • K • M
61	Vínová mat	0,0%	K • M
64	Lahvová zelená 2006	0,0%	L • T*
65	Kobalt mat	0,0%	K • M
66	Manhattan šedý	0,0%	K • M
68	Bahama mat	0,0%	E • K • M
69	Azurro	0,0%	K • M
70	Grafit	0,0%	K • M
71	Bahama lesk	0,0%	E • L • K
73	GrandCanyon	0,0%	E • K • M
75	Terrarosa	0,0%	E • K • M
76	<b>Barevná kanta</b>	25,0%	K • L / K • M
80	Matmata	0,0%	E • K • M
87	Mandarin	0,0%	E • K • M
92	Granny mat	10,0%	K • M
101	Strawberry	0,0%	E • K • M
102	Carrot	0,0%	E • K • M
103	Marine	0,0%	E • K • M
104	Antracit	0,0%	E • K • M
105	Beige	0,0%	L • K
106	Chocolate	0,0%	L • K
107	Portugal	0,0%	L • K
109	Senf	0,0%	E • K • M
110	Herbst	0,0%	L • T
112	Aztec	0,0%	L • K
113	Korálová granit	0,0%	E • K • M
114	Crakeke	10,0%	E • K • L
121	Pomněnka	0,0%	K • L
122	Blankytně modrá	0,0%	K • M
123	Olivově zelená	0,0%	L • T

E = efektní • K = krycí • M = matná • L = lesklá • P = polomatná • SE = silně efektní • T = transparentní • \* = možno polít

**UPOZORNĚNÍ PRO ZÁKAZNÍKA!** Při polévání se kachle polévají jedním směrem.

Rohy celá půl je NUTNO v objednávce označit levý a pravý a to i v případě, že se jedná o hladký kachle!!!

\* R=glazura na červeném střepu - intenzivnější efekt zejména na hranách

## Úvod ..... 5

### Technické poznámky

— Systém „4R“ .....	6
— Značení .....	6
— Několik málo slov ke glazurám .....	7
— Expediční a prodejní podmínky .....	7
— Tvorba ceny .....	8
— Kamnářská cena .....	8
— Nabídka pro stále odběratele .....	8
— Glazury a glazurové příplatky .....	9
— Rejstřík .....	10

### Kachle

— Abstrakce .....	AB	11
— Hladké .....	HL-ZL	12
— Bohemia .....	BH	14
— Romance .....	RM	15
— Čočky .....	CL	16
— Čočky kulaté .....	CK	17
— Čočka misky .....	CM	17
— Hrnce .....	PH	18
— Vlna .....	VL	19
— Harfa .....	HF	20
— Lyra .....	LR	21
— Viola .....	Vi	21
— Olympie .....	OL	22
— Hespé .....	HE	23
— Renesa .....	RE	24
— Romanka .....	RO	25
— Lampiony .....	LP	26
— Kanta .....	KANT	27
— Kanta dekor .....	KD	28
— Švýcarsko .....	SC	28
— Kapličky .....	KL	29
— Šneky .....	MH	30
— Želvy .....	RK	31
— Želvy (rádiusy) .....	RK	33
— Želvy malé .....	RKM	34
— Želvy malé (rádiusy) .....	RKM	36
— Niky .....	ND+NK	37
— Niky (rádiusy) .....	ND+NK	39
— Krajka .....	KJ	40
— Rámeček .....	RA	41
— Růta .....	RT	42
— Žlábký .....	ZL	43
— Žlábký malé .....	ZM	44
— Obklad .....	OB	45
— Obklad .....	OP	45
— Obklad .....	RH	45

— Vertical .....	VE	46
— Baroko .....	BA	47
— Secese .....	SL	48
— Kumlavik .....	KU	49
— Nordica .....	SV	50
— Tahovky .....	RM	52

### Římsy

— Římsy romance .....	R	53
— Římsy bezzáklopové .....	RB-ZL	54
— Římsy polozáklopové .....	RP-KL	55
— Římsy celozáklopová - rovná .....	ZR	56
— Římsy celozáklopová - rovná (rádiusy) ..	ZR	57
— Krycí pásy .....	KP	58
— Krycí pásy (rádiusy) .....	KP	59
— Pásek celozáklopový .....	PZ	60
— Pásek celozáklopový (rádiusy) .....	PZ	61
— Římsy záklopové horní .....	RH-RK	62
— Římsy záklopové horní (rádiusy) .....	RH-RK	63
— Římsy záklopové lavicové .....	RL-RK	65
— Římsy záklopové lavicové (rádiusy) ..	RL-RK	66
— Římsy soklové - profil horní .....	SH-RK	68
— Římsy soklové - profil horní (rádiusy) ..	SH-RK	69
— Římsy soklové - profil lavicové .....	RS	70
— Římsy soklové - profil lavicové (rádiusy) ..	RS	71
— Římsy polozáklopové .....	EA	72

### Doplňky

— Obklady .....	DP	72
— Pásek dekorační .....	RK-D	73
— Oblkad soklový (pásek) .....	SO	73
— Pásek okopový + horní římsa .....	VO	74
— Lem tunelu .....	KP	74
— Pásy .....	D	75
— Citróny .....	D	78
— Záklopové placičky a obklady .....	ZL	79
— Opěrné kachle .....	LK	81
— Doplnky .....	D	82
— Mozaika .....	D	86
— Kytičky .....	D	87
— Doplnky .....	D	87
— Reliéfní kachle .....	D	88
— Reliéfní kachle .....	DP-74	90
— Figurky .....	D	93
— Modely kamen .....	D	94
— Kořenky .....	D	95

### Pomůcky

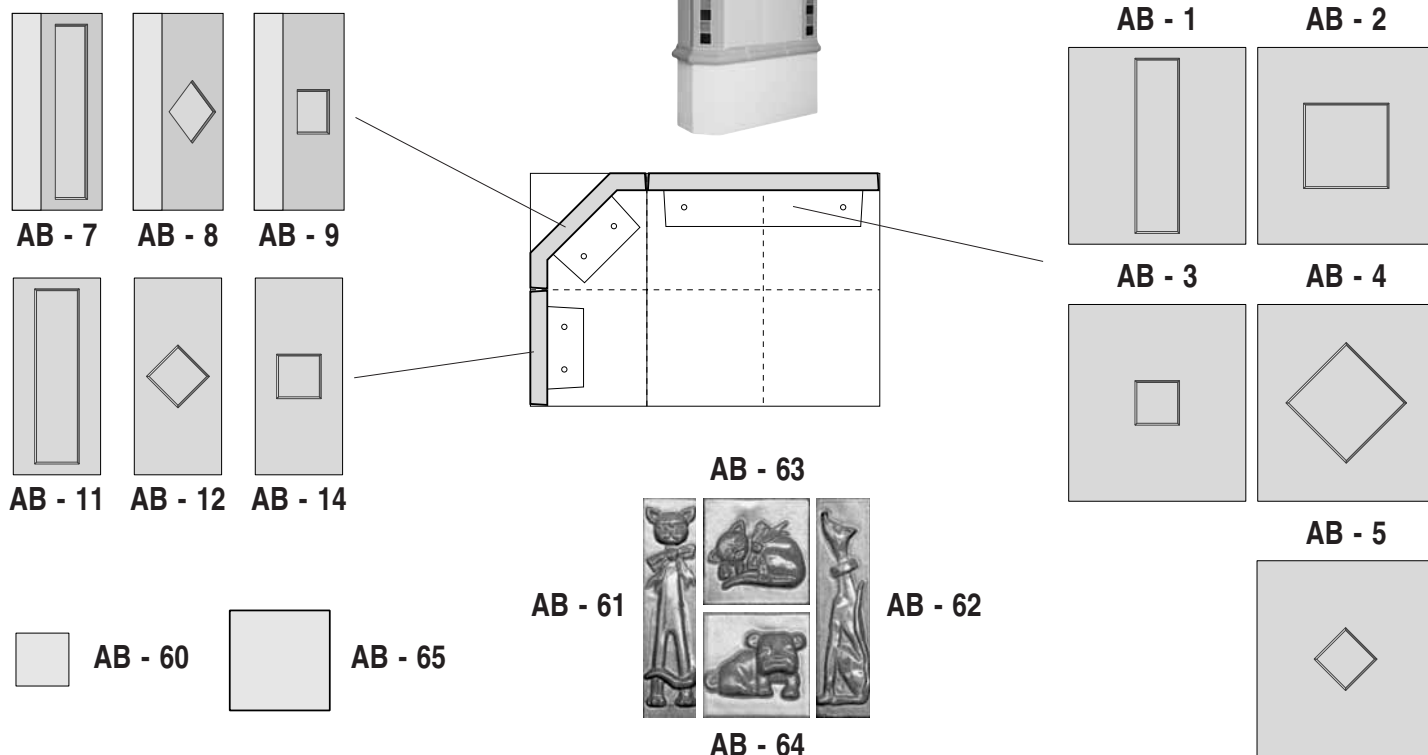
— Klíč k rádiusovému kachloví .....	96
-------------------------------------	----

## POPIS A POUŽITÍ

Unikátní možnost dotvořit kamnářské dílo nadstandardním estetickým prvkem. Kachloví „Abstrakce“ lze použít jako samostatný ozdobný prvek nebo z něj skládat celé stěny kamen. Každý z kachlů lze individuálně pojednat různobarevnými čtverečky, či vkládat celé plastické obrázky. Plastické obrázky lze individuálně objednat. Na přání zákazníka vymodelujeme různé motivy dle vlastního návrhu (rostlinné, geometrické, atd.). Série AB je kompatibilní se systémem „4R“

## DOPORUČENÁ BAREVNOST

– všechny druhy glazur



označení	popis	rozměr	jednotková hodnota	plocha	hmotnost
AB - 1	základní kachel obdelník	22 x 24	1,2	528	2,20
AB - 2	základní kachel čtverec	22 x 24	1,2	528	2,20
AB - 3	základní kachel čtvereček	22 x 24	1,2	528	2,20
AB - 4	základní kachel čtverec na koso	22 x 24	1,2	528	2,20
AB - 5	základní kachel čtvereček na koso	22 x 24	1,2	528	2,20
AB - 7	roh půl půl zkosený obdelník	11 x 11 x 24	2,0	528	1,60
AB - 8	roh půl půl zkosený čtvereček na koso	11 x 11 x 24	2,0	528	1,60
AB - 9	roh půl půl zkosený čtvereček	11 x 11 x 24	2,0	528	1,60
AB - 11	půlkachel obdelník	11 x 24	1,0	264	1,30
AB - 12	půlkachel čtvereček na koso	11 x 24	1,0	264	1,30
AB - 14	půlkachel čtvereček	11 x 24	1,0	264	1,30
AB - 60*	čtvereček	5 x 5	0,2	25	0,04
AB - 61*	kočička velká	21 x 5	0,3	105	0,30
AB - 62*	pejsek velký	21 x 5	0,3	105	0,30
AB - 63*	kočička malá	10 x 10	0,3	100	0,20
AB - 64*	pejsek malý	10 x 10	0,3	100	0,20
AB - 65*	čtvereček 10x10	10 x 10	0,3	100	0,20

\* Čtverečky a obdelníčky pro vkládání do kachlů se musí doobjednat zvlášť. Nejsou součástí kachle.

**POPIS A POUŽITÍ**

Základní série „4 R“ systému - hladké kachloví (bez vzoru). Klasický formát 22 x 24 cm, použitelné jako samostatný prvek či doplněk ke všem vzorům systému „4 R“.

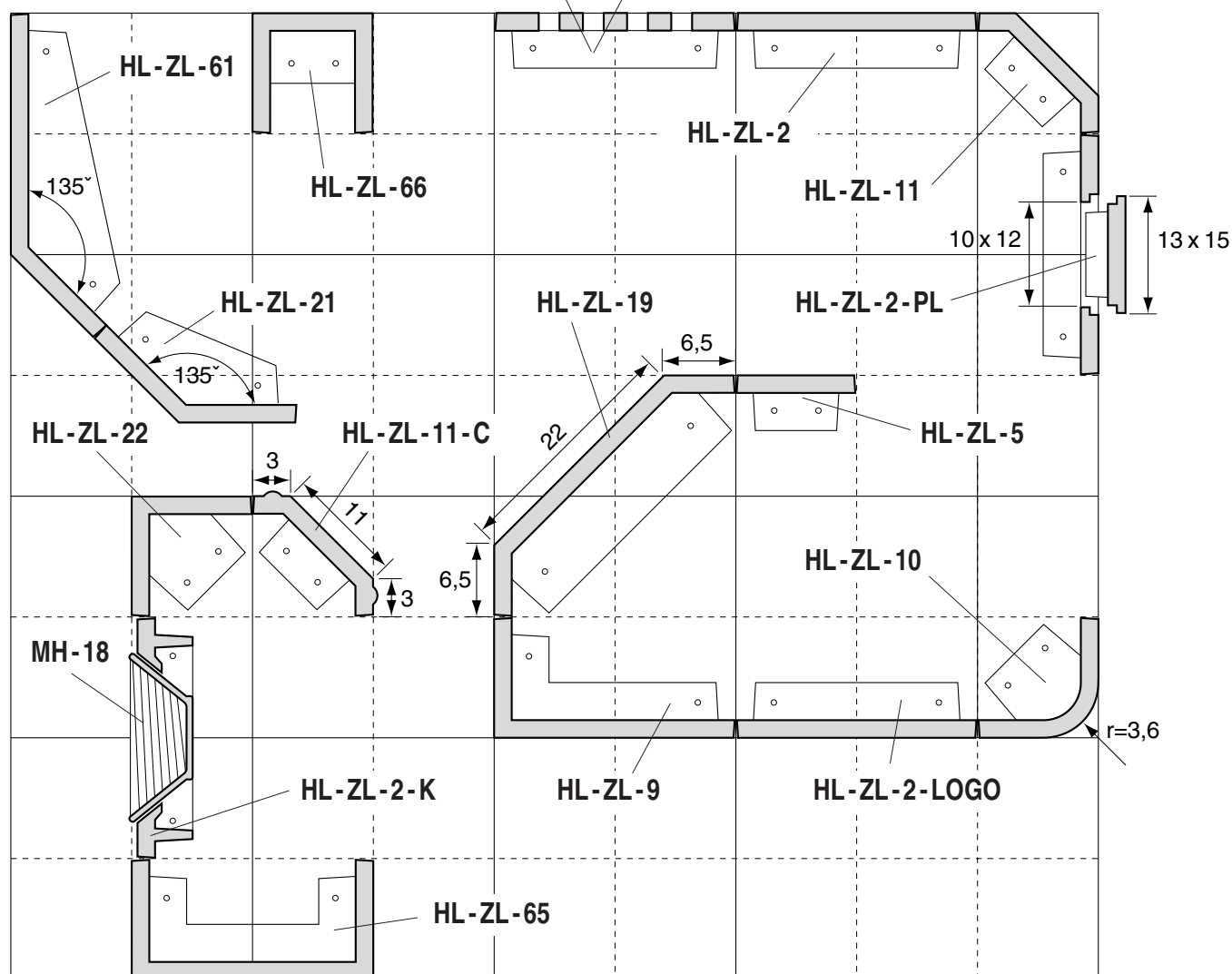

**DOPORUČENÁ BAREVNOST**

– všechny druhy glazur

**NABÍZÍME**

- ruční malování
- modelování různých motivů
- řezání dle návrhu


HL-ZL-2-L-K HL-ZL-2-L-P  
(kytička) (proužky)








**HL-ZL-67-PL-a**  
vnější Ø otvoru 15 cm  
vnitřní Ø otvoru 15 cm



**HL-ZL-2-PL**  
vnější otvor 13x15 cm  
vnitřní otvor 10x12 cm



**HL-ZL-67-PL**  
vnější Ø víčka 17 cm  
vnitřní Ø otvoru 15 cm

označení	popis	rozměr	jednotková hodnota	plocha	hmotnost
HL-ZL-2	základní kachel	22 x 24	1,0	528	2,5
HL-ZL-2-o	základní kachel (obklad)	22 x 24	1,0	528	1,3
HL-ZL-2-LOGO	logo	22 x 24	0,0	528	2,7
HL-ZL-2-PL	pucloch obdélník	22 x 24	1,2	528	2,7
HL-ZL-2-L-P	luft (proužky)	22 x 24	1,2	528	1,8
HL-ZL-2-L-K	luft (kytička)	22 x 24	1,2	528	1,8
HL-ZL-2-K	kachel pod omítku pro kakabus	22 x 24	1,0	528	1,8
HL-ZL-5	půlkachel	11 x 24	0,8	264	1,3
HL-ZL-9	roh celá půl	22 x 11 x 24	1,8	792	3,1
HL-ZL-10	roh půl půl zakulacený	11 x 11 x 24	1,6	528	1,6
HL-ZL-11	roh půl půl zkosený	11 x 11 x 24	1,6	528	1,6
HL-ZL-11-C (copánek)	roh půl půl zkosený s copánkem	11 x 11 x 24	1,6	528	1,6
HL-ZL-19	roh celá celá zkosený	22 x 22 x 24	1,8	1056	3,8
HL-ZL-21	roh 135° půl půl	11/11 x 24	1,6	528	2,6
HL-ZL-22	roh půl půl ostrý	11 x 11 x 24	1,6	528	1,6
HL-ZL-61	roh 135° celá půl	22/11 x 24	1,8	792	3,2
HL-ZL-65	roh půl celá půl	11 x 22 x 11 x 24	2,2	1056	4,1
HL-ZL-66	roh půl půl půl	11 x 11 x 11 x 24	2,5	792	4,1
HL-ZL-67-PL-a	pucloch kulatý	22 x 24	1,2	528	2,7
HL-ZL-67-PL	pucloch vystoupilý kulatý	22 x 24	1,2	528	2,7

označení	popis	rozměr	jednotková hodnota	plocha	hmotnost
ZL-47	roh půl půl zakulacený prohloubený-kraj	11 x 11 x 24	1,6	528	1,6
ZL-48	roh půl půl zakulacený prohloubený-střed	11 x 11 x 24	1,6	528	1,6
MH-18	kakabus dovnitř	Ø 15	1,2	180	0,5



**ZL-47**



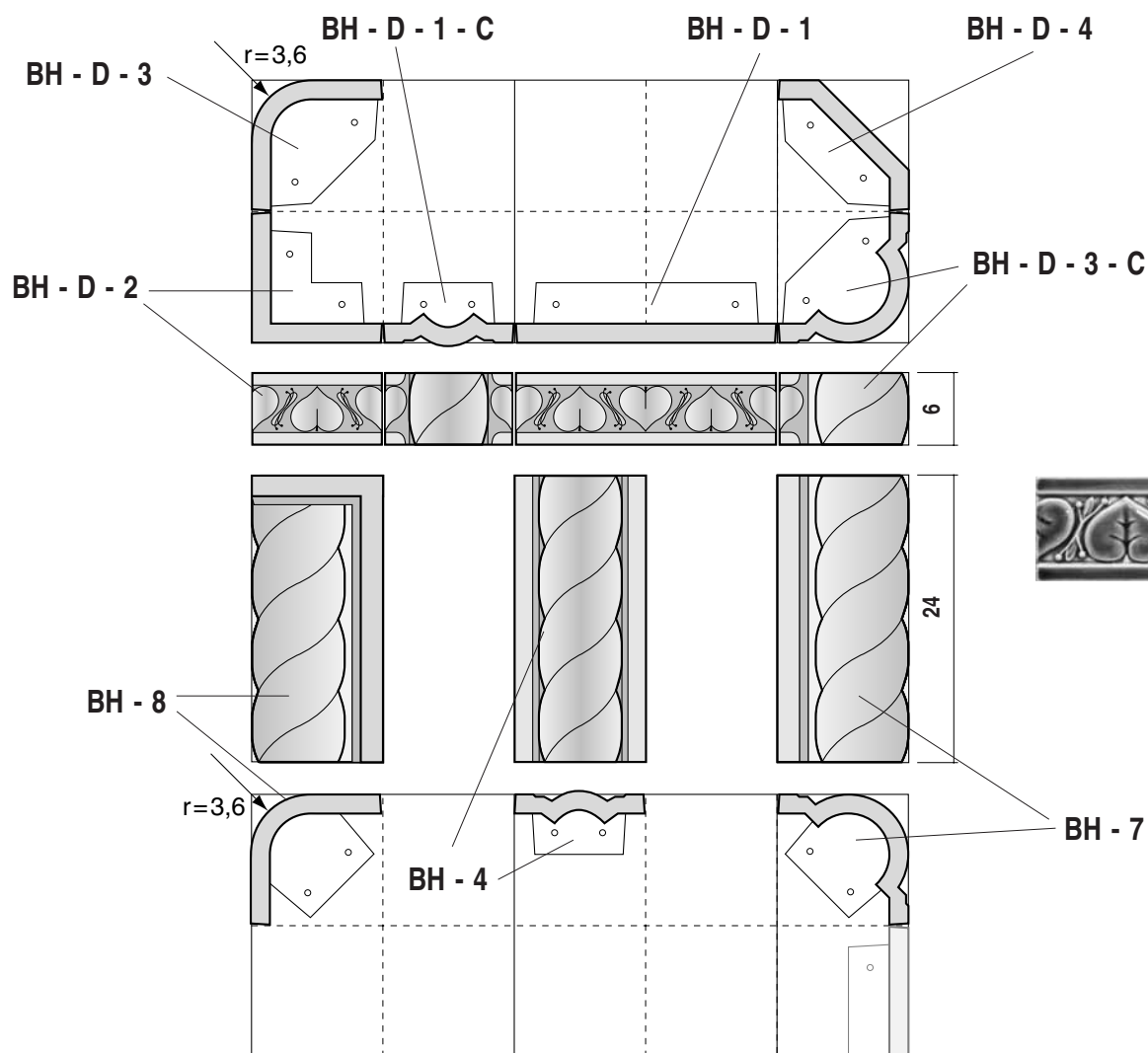
**ZL-48**

**POPIS A POUŽITÍ**

Rohový prvek ve tvaru copánku s půlkachlem se stejným motivem lze kombinovat se všemi vzory „4R“ systému. Série Bohemia je doplněna krásně zdobeným páskem s motivem lipových lístků. Tento pásek je možno použít jako celkovou kompozici s copánkovými rohy, nebo samostatně jako mezipásek, k jakémukoli vzoru „4R“ systému. Proto má variantu zakulaceného rohu se vzorem i s copánkem. Série Bohemia motivem a tvarem vychází z historie, ale její použití je velmi široké. Od sporáků roubených chalup po moderní kachlová kamna a krby.

**DOPORUČENÁ BAREVNOST**

- všechny druhy glazur
- barevná kombinace slonová kost + barevný vzor



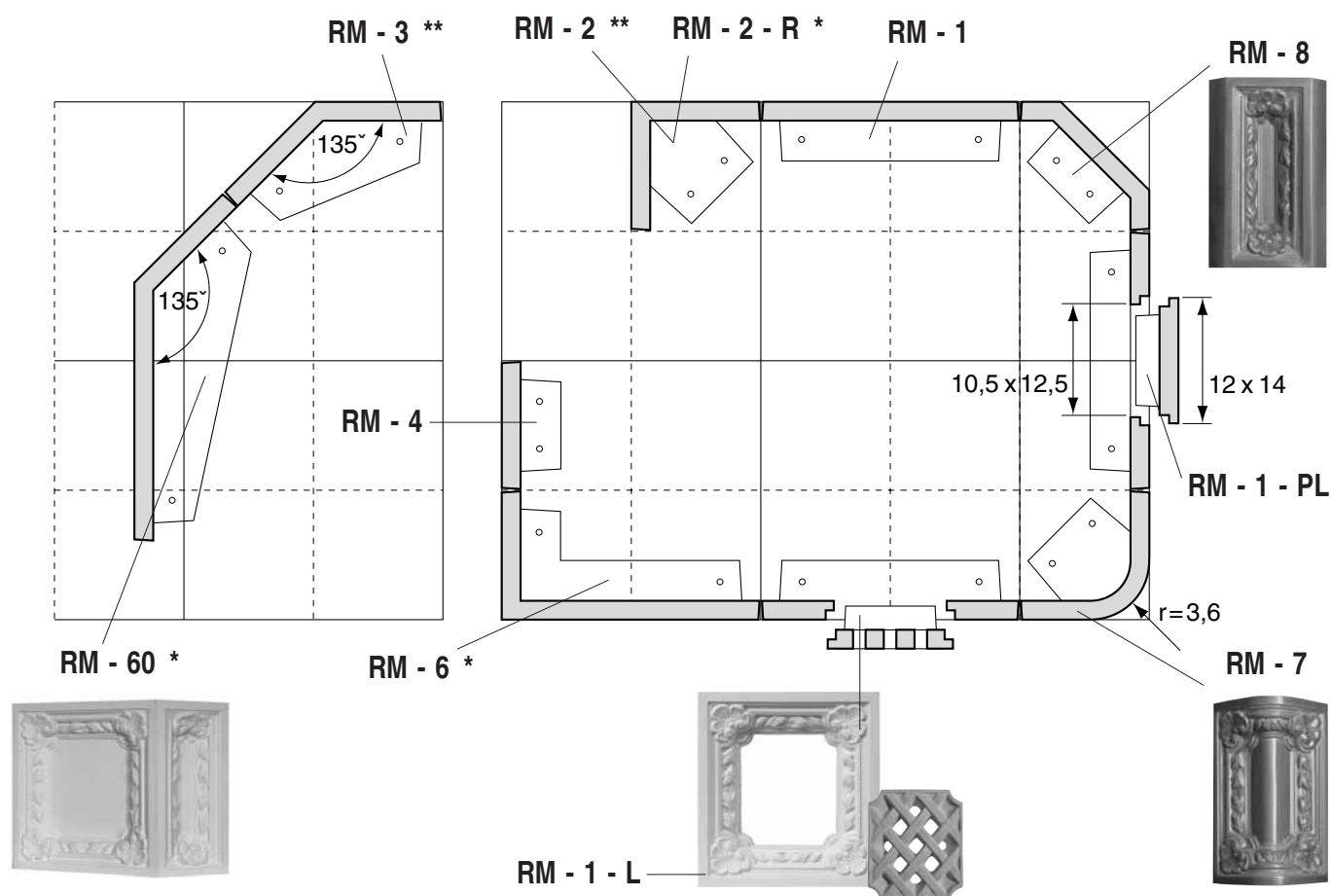
označení	popis	rozměr	jednotková hodnota	plocha	hmotnost
BH - 4	půlkachel s copánkem	11 x 24	0,8	264	1,3
BH - 7	roh s copánkem zakulacený - střed	11 x 11 x 24	1,6	528	1,6
BH - 8	roh s copánkem zakulacený - kraj	11 x 11 x 24	1,6	504	1,6
BH - D - 1	pásek zdobený	22 x 6	0,4	132	0,6
BH - D - 1 - C	půlpásek zdobený - cop	11 x 6	0,2	66	0,4
BH - D - 2	roh pásek půl půl ostrý	11 x 11 x 6	0,4	132	0,6
BH - D - 3	roh pásek půl půl zakulacený	11 x 11 x 6	0,4	132	0,6
BH - D - 3 - C	roh pásek půl půl cop	11 x 11 x 6	0,4	132	0,6
BH - D - 4	roh pásek půl půl zkosený	11 x 11 x 6	0,4	132	0,6

## POPIS A POUŽITÍ

Čistý, ušlechtilý, elegantní motiv zdobného kachloví, předurčuje tuto sérii pro použití v historických interiérech, též jako zdobný prvek sporáků, či klasických pokojových kamen. V kombinaci s římsou RH-RK a hladkými kachly, působí příjemně i na moderních kamnech. Kachle z této série je možno kombinovat s kachlemi ze série Tahovky.

## DOPORUČENÁ BAREVNOST

- všechny transparentní
- bílá lesk
- slonová kost lesk
- kobaltová modrá
- zlaté kontury



označení	popis	rozměr	jednotková hodnota	plocha	hmotnost
RM - 1	základní kachel	22 x 24	1,0	528	2,5
RM - 1 - PL	pucloch	22 x 24	1,2	528	2,7
RM - 1 - L	luft	22 x 24	1,2	528	2,7
RM - 2 **	roh půl půl ostrý	11 x 11 x 24	1,6	528	1,6
RM - 2 - R *	roh půl půl ostrý (rám)	11 x 11 x 24	1,6	528	1,6
RM - 3 **	roh 135° půl půl	11/11 x 24	1,7	528	1,7
RM - 4	půlkachel	11 x 24	0,8	264	1,3
RM - 6 *	roh celá půl	22 x 11 x 24	1,8	792	3,1
RM - 7	roh půl půl zakulacený	11 x 11 x 24	1,6	528	1,6
RM - 8	roh půl půl zkosený	11 x 11 x 24	1,6	528	1,6
RM - 60 *	roh 135° celá půl	22/11 x 24	1,8	792	3,2

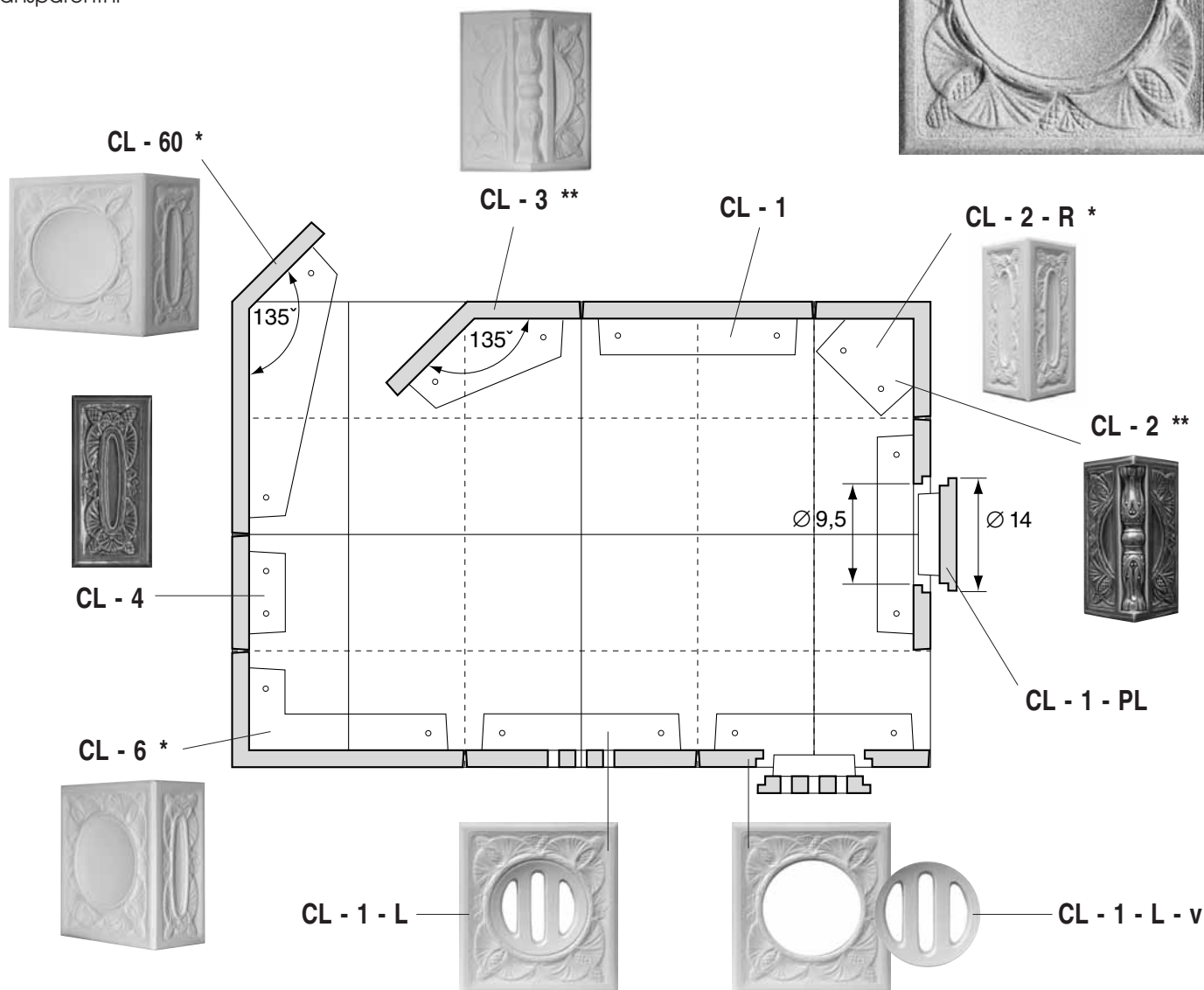
\* na hraně rám; \*\* zlomený vzor bez rámu;

**POPIS A POUŽITÍ**

Kachloví klasického formátu 22 x 24 cm kompatibilní se systémem „4 R“. Vzor je kopií hornorakouského kachle, styl selská secese. Toto kachloví se bude dobře vyjímat na sporácích a menších kamnech, či pecích v selských chalupách a chatách.

**DOPORUČENÁ BAREVNOST**

– transparentní



označení	popis	rozměr	jednotková hodnota	plocha	hmotnost
CL - 1	základní kachel	22 x 24	1,0	528	2,5
CL - 1 - PL	pucloch	22 x 24	1,2	528	2,7
CL - 1 - L	luft	22 x 24	1,2	528	2,2
CL - 1 - L - v	luft vyndavací	22 x 24	1,2	528	2,2
CL - 2 **	roh půl půl ostrý (sloupek)	11 x 11 x 24	1,6	528	2,5
CL - 2 - R *	roh půl půl ostrý (rám)	11 x 11 x 24	1,6	528	2,5
CL - 3 **	roh 135° půl půl	11/11 x 24	1,6	528	2,6
CL - 4	půlkachel	11 x 24	0,8	264	1,3
CL - 6 *	roh celá půl	22 x 11 x 24	1,8	792	3,1
CL - 60 *	roh 135° celá půl	22/11 x 24	1,8	792	3,2

\* na hraně rám; \*\* na hraně sloupek

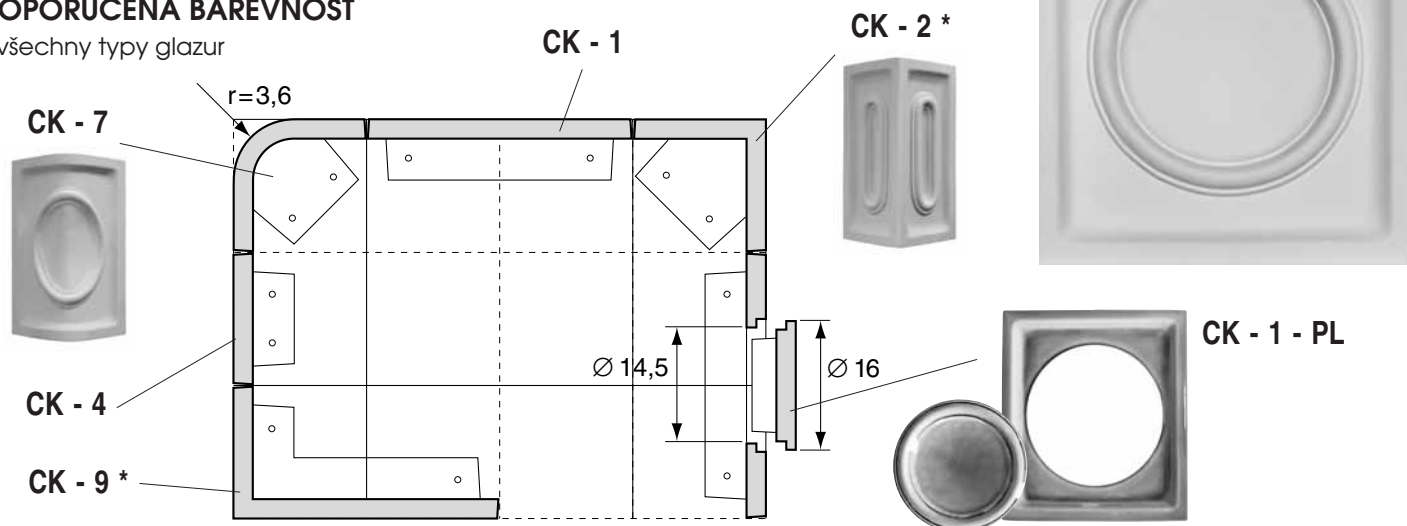


## POPIS A POUŽITÍ

Kachloví klasického formátu 22 x 24 cm systému „4 R“. Vzor tvoří kulatá čočka s hladkým a vystouplým rámečkem. Tento vzor je vhodný pro kamna a sporáky nejen na chalupy, ale i do nových rodinných domů. Je vhodné ho kombinovat s hladkými kachly.

## DOPORUČENÁ BAREVNOST

– všechny typy glazur



označení	popis	rozměr	jednotková hodnota	plocha	hmotnost
CK - 1	základní kachel	22 x 24	1,0	528	2,5
CK - 1 - PL	pucloch	22 x 24	1,2	528	2,7
CK - 2 *	roh půl půl ostrý	11 x 11 x 24	1,6	528	2,5
CK - 4	půlkachel	11 x 24	0,8	264	1,3
CK - 7	roh půl půl kulatý	11 x 11 x 24	1,6	528	2,5
CK - 9 *	roh celá půl	22 x 11 x 24	1,8	792	3,1

\* na hraně rám

## POPIS A POUŽITÍ

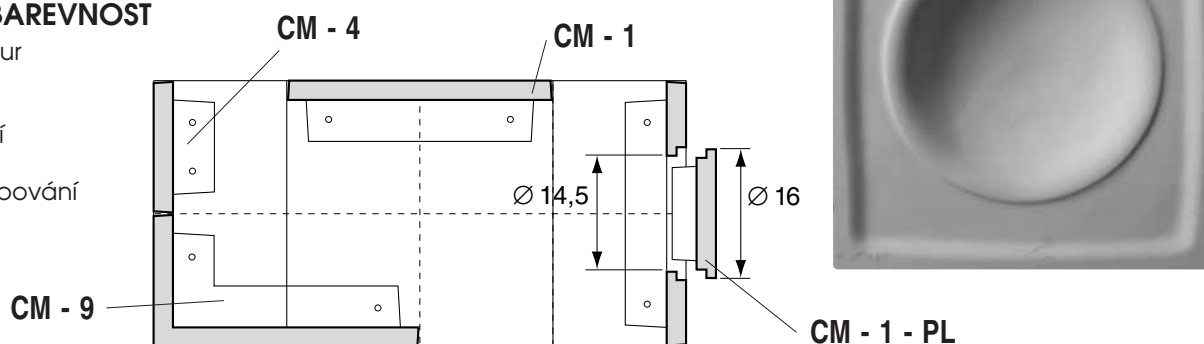
Kachloví klasického formátu 22 x 24 cm systému „4 R“. Vzor tvoří hlubší kulatá miska s hladkým rámečkem. Tento vzor je vhodný pro kamna a sporáky nejen na chalupy, ale i do nových rodinných domů. Je vhodné ho kombinovat s hladkými kachly.

## DOPORUČENÁ BAREVNOST

– všechny typy glazur

## NABÍZÍME

– možnost malování do hladké misky, modelování a vlepování různých motivů



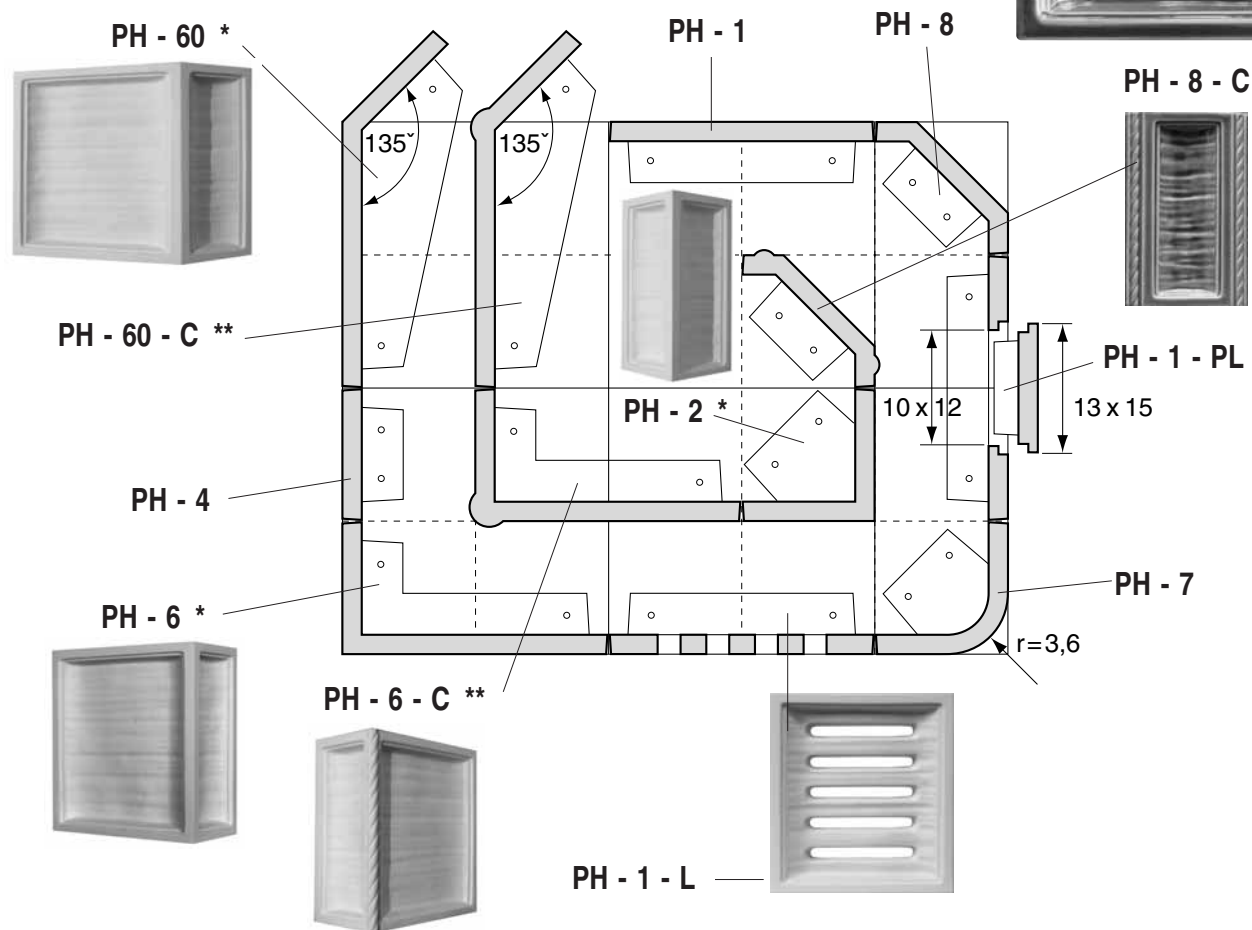
označení	popis	rozměr	jednotková hodnota	plocha	hmotnost
CM - 1	základní kachel	22 x 24	1,0	526	2,3
CM - 1 - PL	pucloch	22 x 24	1,2	526	2,3
CM - 4	půlkachel	11 x 24	0,8	264	1,3
CM - 9	roh celá půl	22 x 11 x 24	1,8	792	3,1

**POPIS A POUŽITÍ**

Moderní kachloví klasického formátu 22 x 24 cm systému „4 R“. Použití tohoto kachloví Vám dává možnost vstoupit kamnům dnes opět žádaný rustikální charakter. Základ vzoru je sejmут z ručně vytočeného válce, ponechán v nepravidelné struktuře ruční práce. Tento je zasazen do přesného formátu s mírně zaoblenými okraji. Jemný copánek zdobící roháky ještě zvyšuje pocit rustikality celého díla a navíc dává kamnům další dynamický průběžný svislý prvek. Výsledkem je z pohledu zákazníka rustikální architektura s prvky ruční práce, a z pohledu kamnáře veškerý komfort systému „4 R“.

**DOPORUČENÁ BAREVNOST**

– všechny druhy glazur



označení	popis	rozměr	jednotková hodnota	plocha	hmotnost
PH - 1	základní kachel	22 x 24	1,0	528	2,5
PH - 1 - PL	pucloch	22 x 24	1,2	528	2,7
PH - 1 - L	luft	22 x 24	1,2	528	2,2
PH - 2 *	roh půl půl ostrý	11 x 11 x 24	1,6	528	1,6
PH - 4	půlkachel	11 x 24	0,8	264	1,3
PH - 6 *	roh celá půl	22 x 11 x 24	1,8	792	3,1
PH - 6 - C (copánek) **	roh celá půl	22 x 11 x 24	1,8	792	3,1
PH - 7	roh půl půl zakulacený	11 x 11 x 24	1,6	528	1,6
PH - 8	roh půl půl zkosený	11 x 11 x 24	1,6	528	1,6
PH - 8 - C (copánek)	roh půl půl zkosený	11 x 11 x 24	1,6	528	1,6
PH - 60 *	roh 135° celá půl	22/11 x 24	1,8	792	3,2
PH - 60 - C (copánek) **	roh 135° celá půl	22/11 x 24	1,8	792	3,2

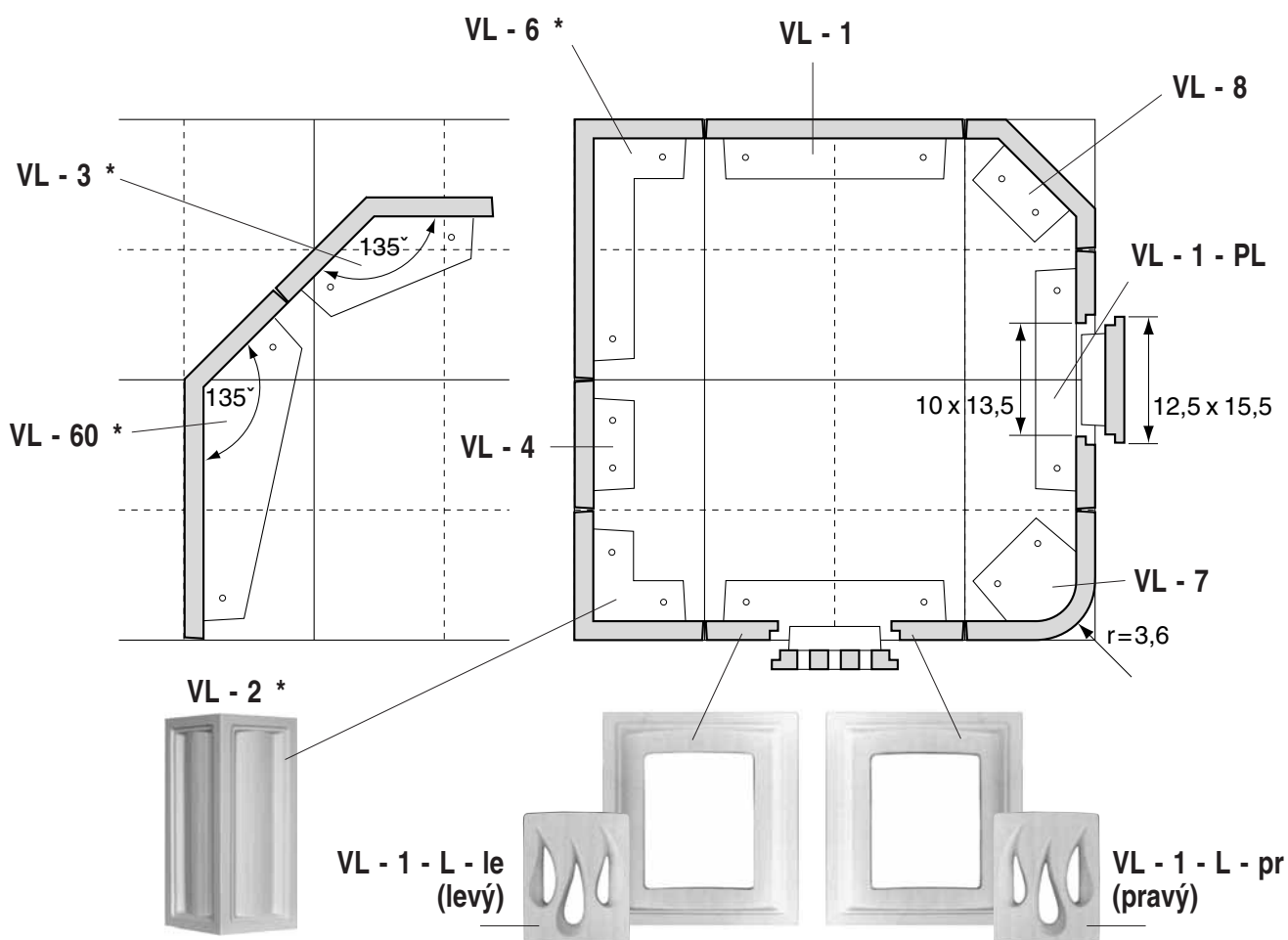

\* na hraně rám; \*\* na hraně copánek

## POPIS A POUŽITÍ

Kachloví klasického formátu 22 x 24 cm systému „4 R“. Vzor si zachovává otisk ruční práce. Obzvláště elegantní jsou výdechové otvory ve tvaru stylizovaných plamíků. Vhodný pro všechny druhy kachlového opláštění.

## DOPORUČENÁ BAREVNOST

– všechny druhy glazur



označení	popis	rozměr	jednotková hodnota	plocha	hmotnost
VL - 1	základní kachel	22 x 24	1,0	528	2,5
VL - 1 - PL	pucloch	22 x 24	1,2	528	2,7
VL - 1 - L - le	luft (levý)	22 x 24	1,2	528	2,2
VL - 1 - L - pr	luft (pravý)	22 x 24	1,2	528	2,2
VL - 2 *	roh půl půl ostrý	11 x 11 x 24	1,6	528	1,6
VL - 3 *	roh 135° půl půl	11/11 x 24	1,7	528	1,7
VL - 4	půlkachel	11 x 24	0,8	264	1,3
VL - 6 *	roh celá půl ostrý	22 x 11 x 24	1,8	792	3,1
VL - 7	roh půl půl zakulacený	11 x 11 x 24	1,6	528	1,6
VL - 8	roh půl půl zkosený	11 x 11 x 24	1,6	528	1,6
VL - 60 *	roh 135° celá půl	22/11 x 24	1,8	792	3,2

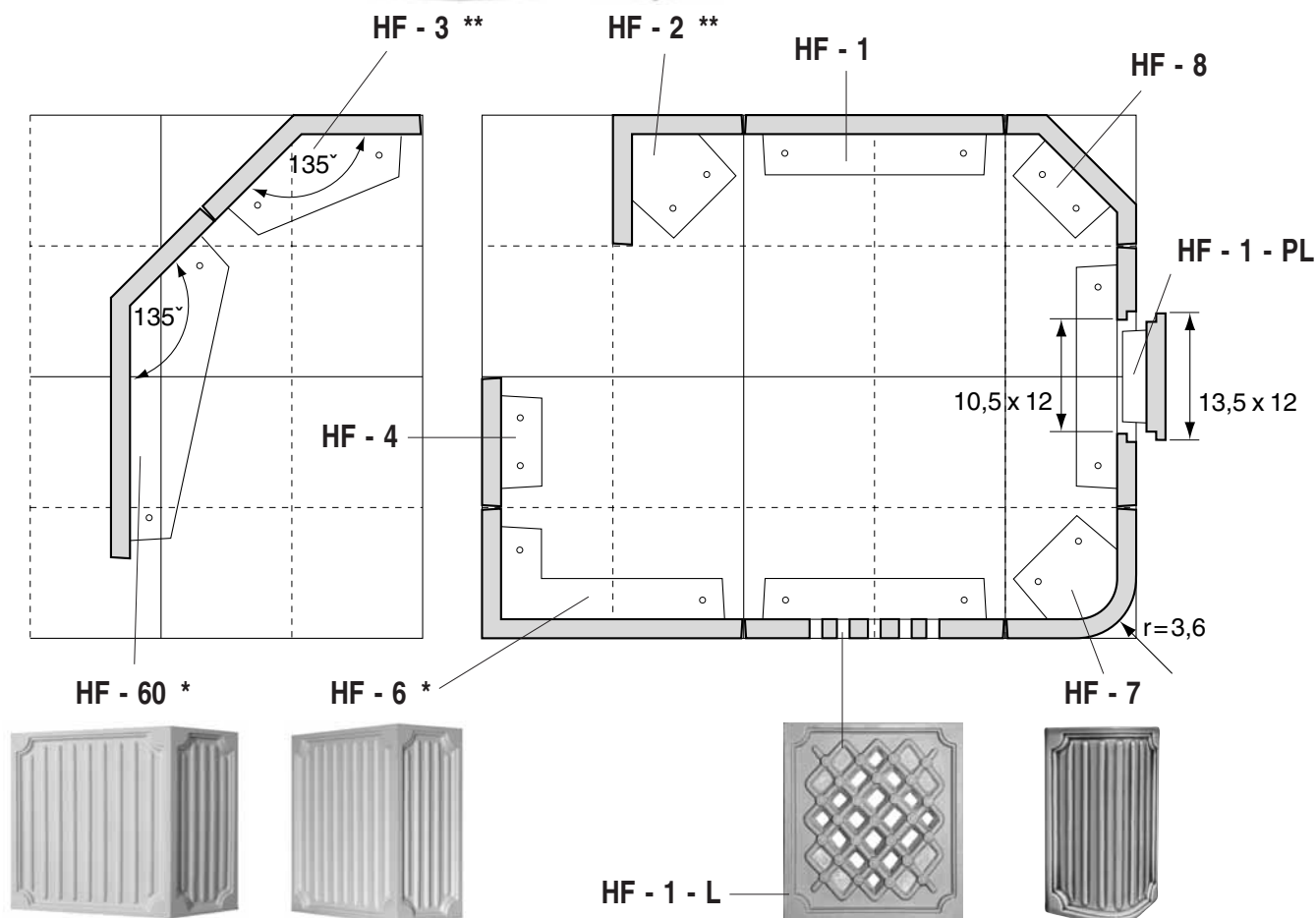

\* na hraně rám

**POPIS A POUŽITÍ**

Kachloví klasického formátu 22 x 24 cm systém „4 R“. Čistý, ušlechtilý, elegantní motiv s odkazem na kachle předminulého století, předurčuje tuto sérii pro použití ve všech interiérech. Též jako zdobný prvek sporáků nebo klasických pokojových kamen. Vhodný pro kombinaci se vzorem „Lyra“.

**DOPORUČENÁ BAREVNOST**

- všechny transparentní
- všechny efektní



označení	popis	rozměr	jednotková hodnota	plocha	hmotnost
HF - 1	základní kachel	22 x 24	1,0	528	2,5
HF - 1 - PL	pucloch	22 x 24	1,2	528	2,7
HF - 1 - L	luft	22 x 24	1,2	528	2,7
HF - 2 **	roh půl půl ostrý	11 x 11 x 24	1,6	528	1,6
HF - 3 **	roh 135° půl půl	11/11 x 24	1,7	528	1,7
HF - 4	půlkachel	11 x 24	0,8	264	1,3
HF - 6 *	roh celá půl	22 x 11 x 24	1,8	792	3,1
HF - 7	roh půl půl zakulacený	11 x 11 x 24	1,6	528	1,6
HF - 8	roh půl půl zkosený	11 x 11 x 24	1,6	528	1,6
HF - 60 *	roh 135° celá půl	22/11 x 24	1,8	792	3,2

\* na hraně rám; \*\* zlomený vzor bez rámu



## POPIS A POUŽITÍ

Kachloví klasického formátu 22 x 24 cm systém „4 R“. Čistý, ušlechtilý, elegantní motiv s odkazem na kachle předminulého století, předurčuje tuto sérii pro použití ve všech interiérech. Též jako zdobný prvek sporáků nebo klasických pokojových kamen. Vhodný pro kombinaci se vzorem „Harfa“.

## DOPORUČENÁ BAREVNOST

- všechny transparentní
- všechny efektní
- bílá lesk
- slonová kost lesk
- kobaltová modrá



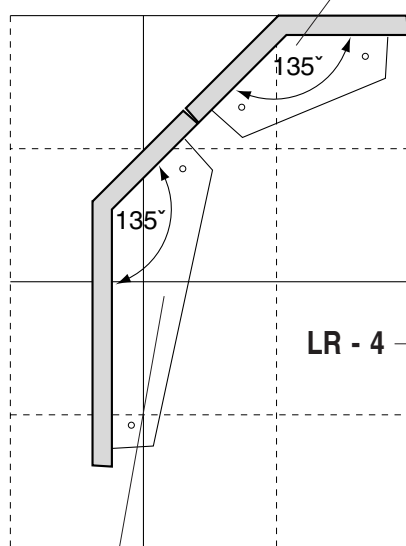
Vi - 1



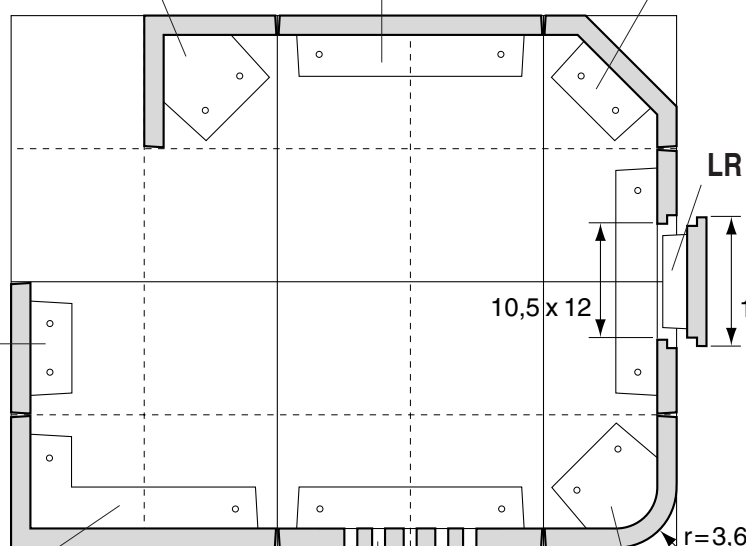
LR - 3 \*\*



LR - 2 \*\*



LR - 4



LR - 1 - PL

LR - 60 \*

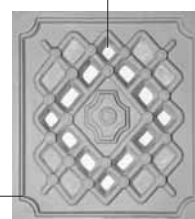


LR - 6 \*



LR - 7

LR - 1 - L



označení	popis	rozměr	jednotková hodnota	plocha	hmotnost
LR - 1	základní kachel	22 x 24	1,0	528	2,5
LR - 1 - PL	pucloch	22 x 24	1,2	528	2,7
LR - 1 - L	luft	22 x 24	1,2	528	2,7
LR - 2 **	roh půl půl ostrý	11 x 11 x 24	1,6	528	1,6
LR - 3 **	roh 135° půl půl	11/11 x 24	1,7	528	1,7
LR - 4	půlkachel	11 x 24	0,8	264	1,3
LR - 6 *	roh celá půl	22 x 11 x 24	1,8	792	3,1
LR - 7	roh půl půl zakulacený	11 x 11 x 24	1,6	528	1,6
LR - 8	roh půl půl zkosený	11 x 11 x 24	1,6	528	1,6
LR - 60 *	roh 135° celá půl	22/11 x 24	1,8	792	3,2
Vi - 1	základní kachel Viola	22 x 24	1,0	528	2,5

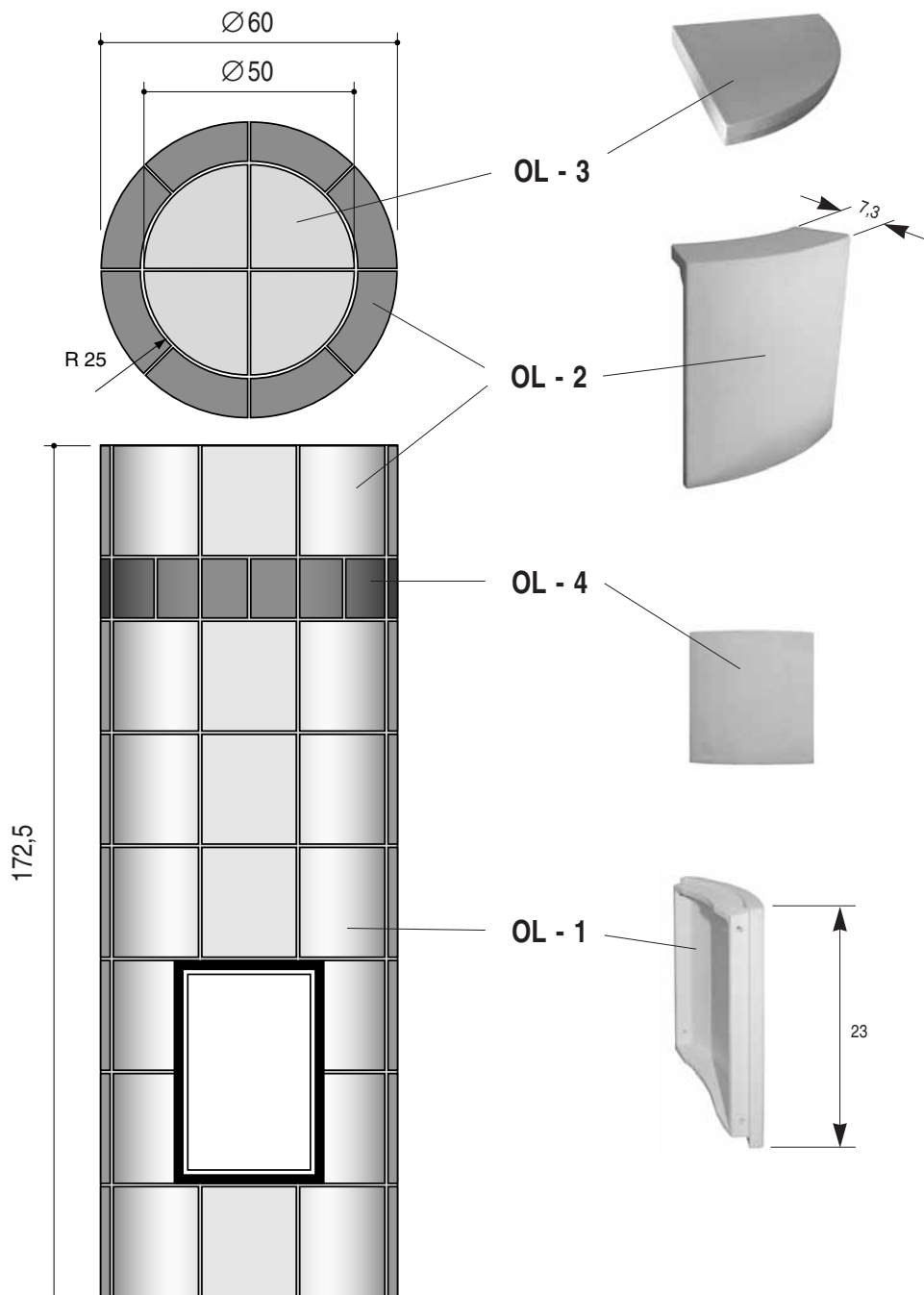
\* na hraně rám; \*\* zlomený vzor bez rámu

**POPIS A POUŽITÍ**

Rádiusové kachloví s nízkými žebry bylo speciálně vyrobeno pro obložení kruhové komory s akumulčními topnými spirálami. Kachloví OL není kompatibilní se systémem „4 R“. Válcovitý tvar a hladký povrch kamen je vhodný do moderních domů a bytů.

**DOPORUČENÁ BAREVNOST**

- všechny druhy glazur
- kombinovat s kontrastním kachlem OL-4



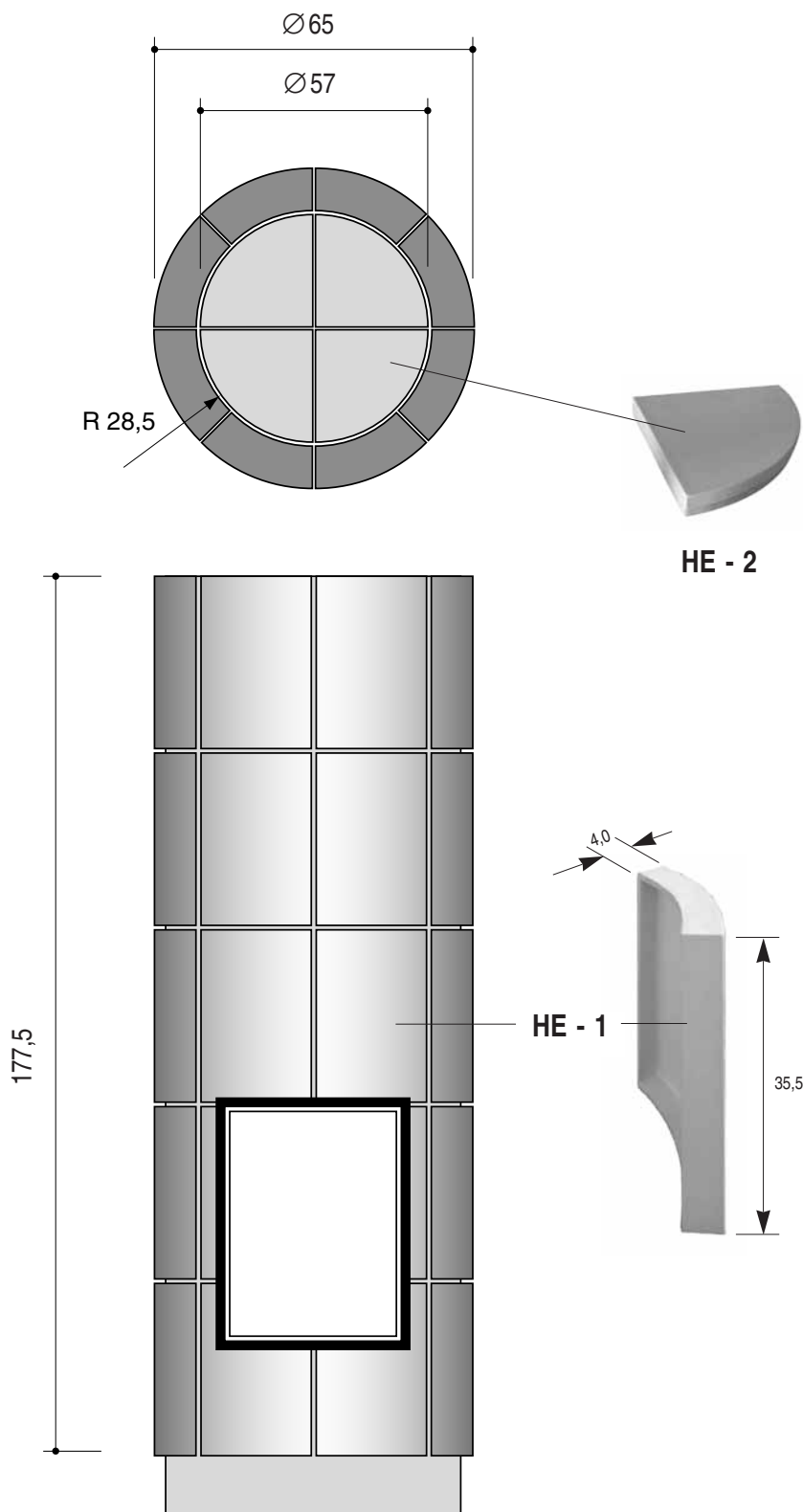
označení	popis	rozměr	jednotková hodnota	plocha	hmotnost
OL - 1	základní kachel rádius 30cm	30 / 8 / 23	1,1	586	2,3
OL - 2	římsa rádius 30cm	30 / 8 / 23	1,3	663	2,5
OL - 3	záklop rádius 22,7cm	22,7 x 22,7	1,0	550	2,2
OL - 4	čtvrtkachel	30 / 16 / 11,5	0,4	145	1,0

## POPIS A POUŽITÍ

Rádiusové kachloví bylo vyvinuto pro použití Pilo systému firmy RATH. Základní kachel HE-1 nemá odskočená žebra, jako standardní rádiusové kachle. Pokud se žebro (nos) naglazuje, stává se základní kachel zároveň římsou nebo rohákem. Když se použije vložka s rovným sklem, je žebro u HE-1 vidět a musí se naglazovat. Při objednání je nutné specifikovat, kolik kachlů má mít naglazovaný nos a na které straně. Kachloví HE není kompatibilní se systémem „4R“.

## DOPORUČENÁ BAREVNOST

- všechny druhy krycích glazur
- při použití dvou i více glazur umožňuje jednoduchý válcový tvar velké množství moderních barevných kombinací



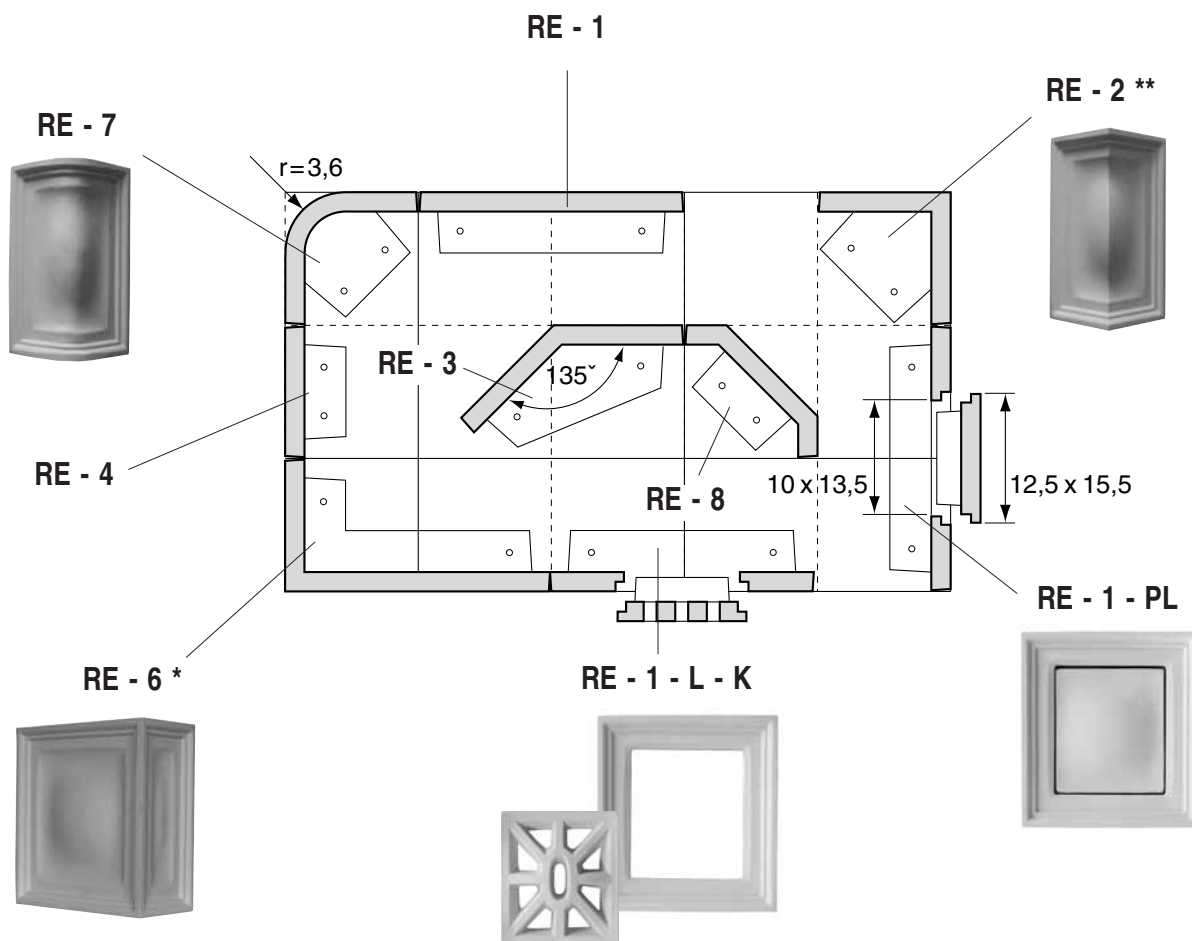
označení	popis	rozměr	jednotková hodnota	plocha	hmotnost
HE - 1	základní kachel s nosem	32,5 / 8 / 35,5	2,0	975	3,0
HE - 2	záklop	28,5 x 28,5	1,9	960	2,5

**POPIS A POUŽITÍ**

Kachloví klasického formátu 22 x 24 cm systém „4 R“. Vzor tvořen dvojitým rámečkem. Střed kachle je vypouklý. Tento vzor má široké spektrum použití pro stavbu kamen a sporáků.

**DOPORUČENÁ BAREVNOST**

– všechny druhy glazur



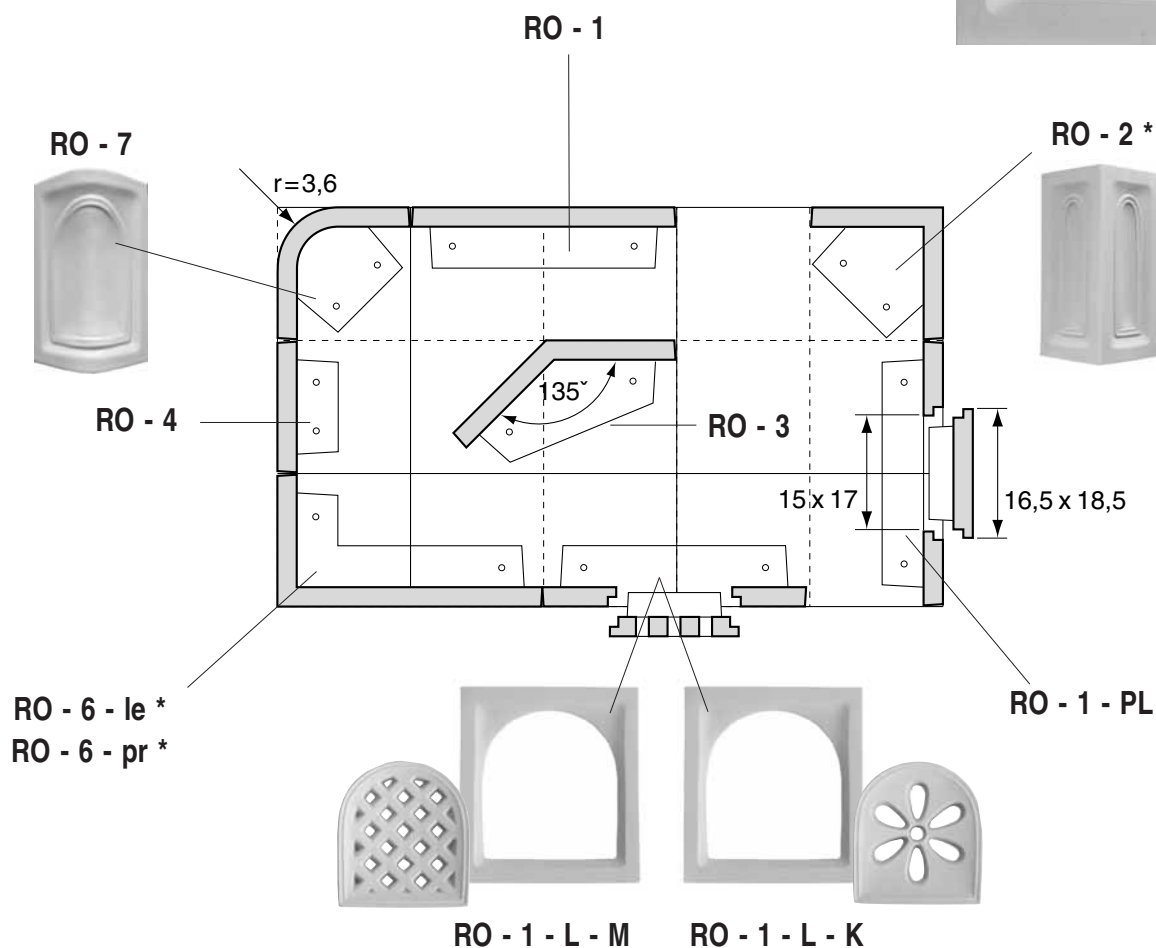
označení	popis	rozměr	jednotková hodnota	plocha	hmotnost
RE - 1	základní kachel	22 x 24	1,0	528	2,5
RE - 1 - PL	pucloch	22 x 24	1,2	528	2,7
RE - 1 - L - K	luft kytička	22 x 24	1,2	528	2,2
RE - 2 **	roh půl půl ostrý	11 x 11 x 24	1,6	528	1,6
RE - 3	roh 135° půl půl	11/11 x 24	1,6	528	2,6
RE - 4	půlkachel	11 x 24	0,8	264	1,3
RE - 6 *	roh celá půl ostrý	22 x 11 x 24	1,8	792	3,1
RE - 7	roh půl půl zakulacený	11 x 11 x 24	1,6	480	1,6
RE - 8	roh půl půl zkosený	11 x 11 x 24	1,6	528	1,6

\* na hraně rám; \*\* zlomený vzor bez rámu;



## POPIS A POUŽITÍ

Kachloví klasického formátu 22 x 24 cm systém „4 R“. Vzor tvoří široká nika zakončená dvojitým olemováním. Rám kachle je široký a hladký jako u série ZL. Tato varianta „kapličky“ je dalším velice žádaným vzorem pro kamna a sporáky.



označení	popis	rozměr	jednotková hodnota	plocha	hmotnost
RO - 1	základní kachel	22 x 24	1,0	528	2,5
RO - 1 - PL	pucloch	22 x 24	1,2	528	2,7
RO - 1 - L - K	luft kytička	22 x 24	1,2	528	2,2
RO - 1 - L - M	luft mřížka	22 x 24	1,2	528	2,2
RO - 2 *	roh půl půl ostrý	11 x 11 x 24	1,6	528	1,6
RO - 3	roh 135° půl půl	11/11 x 24	1,6	528	2,6
RO - 4	půlkachel	11 x 24	0,8	264	1,3
RO - 6 - le *	roh celá půl ostrý (levý)	22 x 11 x 24	1,8	792	3,1
RO - 6 - pr *	roh celá půl ostrý (pravý)	22 x 11 x 24	1,8	792	3,1
RO - 7	roh půl půl zakulacený	11 x 11 x 24	1,6	480	1,6

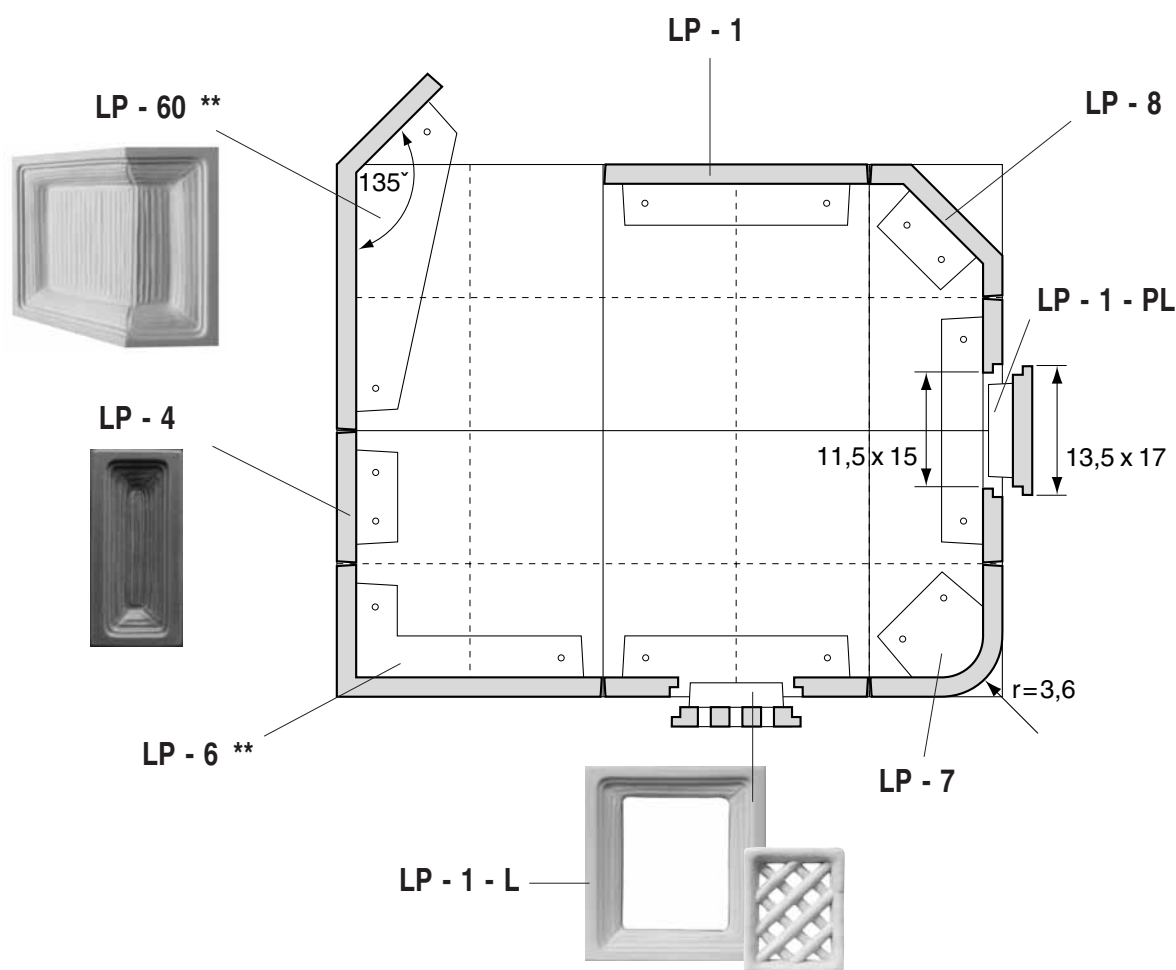

\* na hraně rám

**POPIS A POUŽITÍ**

Historické kachloví klasického formátu 22 x 24 cm systému „4R“. Kachloví výrazně rustikálního stylu. Základní vzor pro tuto sérii byl ručně vymodelovaný a vychází z gotických prvků. Hrany a rohy tohoto kachloví jsou výrazně zakulacené. Rohové kachle nemají na hraně rám (viz. Foto). Čistící kachle a větrací mřížky jsou přiznány hliněným válečkem lemujícím vyjímatelné části. Všechny tyto prvky včetně celé koncepce tohoto kachloví Vám nyní dávají možnost pracovat se všemi výhodami systému „4R“ i v historických prostorách.

**DOPORUČENÁ BAREVNOST**

- transparentní
- efektní
- pastelové, zakalené, matné a jinak historizující



označení	popis	rozměr	jednotková hodnota	plocha	hmotnost
LP - 1	základní kachel	22 x 24	1,0	528	2,5
LP - 1 - PL	pucloch	22 x 24	1,2	528	2,7
LP - 1 - L	luft	22 x 24	1,2	528	2,7
LP - 4	půlkachel	11 x 24	0,8	264	1,3
LP - 6 **	roh celá půl	22 x 11 x 24	1,8	792	3,1
LP - 7	roh půl půl zakulacený	11 x 11 x 24	1,6	528	1,6
LP - 8	roh půl půl zkosený	11 x 11 x 24	1,6	528	1,6
LP - 9 **	roh půl půl ostrý	11 x 11 x 24	1,6	528	1,6
LP - 60 **	roh 135° celá půl	22/11 x 24	1,8	792	3,2

\*\* zlomený vzor bez rámu

## POPIS A POUŽITÍ

Kachloví klasického formátu 22 x 24 cm kompatibilní se systémem „4R“. Je typické sporákové kachloví do rodinných domů i do chat a chalup. V minulém století tento typ kachloví proslul v celé Evropě jako tzv. „Böhmische Kacheln“, nebo méně často pod přezdívkou „Hardtmuthky“. Při použití matných krycích glazur se kachloví dobře vyjímá i v moderních interiérech.

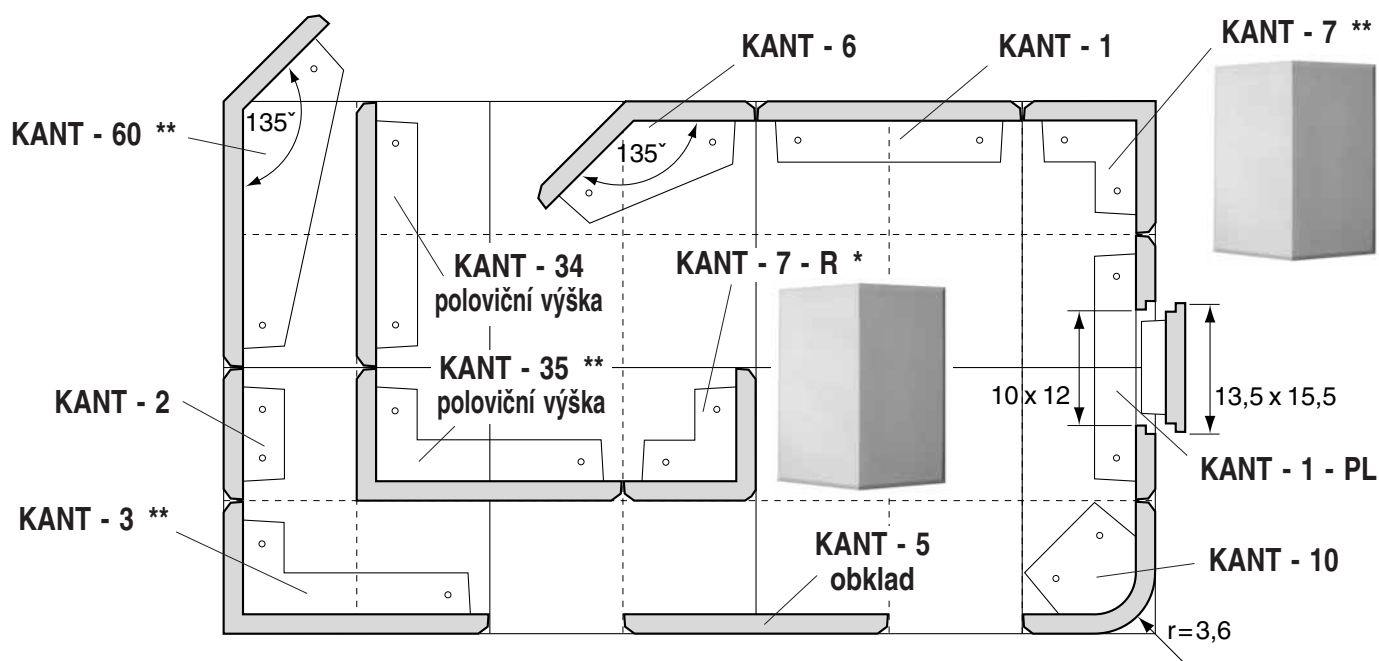
## DOPORUČENÁ BAREVNOST

– všechny druhy glazur

**kombinace:** - bílá lesklá (matná) + kobalt lesklý (matný), pastelová modrá lesklá (matná), kantová zelená, střed kachle bílý + kanta barevná, střed kachle barevný + kanta bílá  
- slonová kost lesklá (matná) + kobalt lesklý (matný), pastelová modrá lesklá (matná), kantová zelená, střed kachle slonová kost + kanta barevná, střed kachle barevný + kanta slonová kost

## NABÍZÍME

– možnost malování na hladké kachle



označení	popis	rozměr	jednotková hodnota	plocha	hmotnost
KANT - 1	základní kachel	22 x 24	1,0	528	2,5
KANT - 1 - LOGO	logo MK	22 x 24	0,0	528	2,5
KANT - 1 - L - K	luft (kytička)	22 x 24	1,2	528	2,7
KANT - 1 - PL	pucloch	22 x 24	1,2	528	2,7
KANT - 2	půlkachel	11 x 24	0,8	264	1,3
KANT - 3 **	roh celá půl	22 x 11 x 24	1,8	792	3,1
KANT - 5	obklad	22 x 22	0,8	484	1,8
KANT - 6	roh 135° půl půl	11/11 x 24	1,7	528	1,7
KANT - 7 **	roh půl půl ostrý	11 x 11 x 24	1,6	528	1,6
KANT - 7 - R *	roh půl půl ostrý (kanta)	11 x 11 x 24	1,6	528	1,6
KANT - 10	roh půl půl zakulacený	11 x 11 x 24	1,6	528	1,6
KANT - 60 **	roh 135° celá půl	22/11 x 24	1,8	792	3,2
KANT - 34	základní kachel (poloviční výška)	22 x 12	0,8	264	1,3
KANT - 35 **	roh celá půl ostrý (poloviční výška)	22 x 11 x 12	0,9	396	1,6

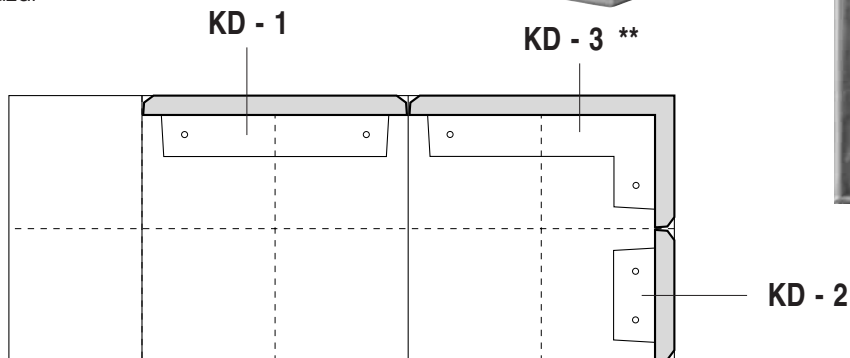
\* na hraně kanta; \*\* rohové kachle nemají na hraně kantu

**POPIS A POUŽITÍ**

Rozšiřující série. Kachloví klasického formátu 22 x 24 cm kompatibilní se systémem „4 R“. Původní označení KANT se secesním vzorem.

**DOPORUČENÁ BAREVNOST**

– všechny druhy glazur



označení	popis	rozměr	jednotková hodnota	plocha	hmotnost
KD - 1	základní kachel	22 x 24	1,0	528	2,5
KD - 2	půlkachel	11 x 24	0,8	264	1,3
KD - 3 **	roh celá půl	22 x 11 x 24	1,8	792	3,1

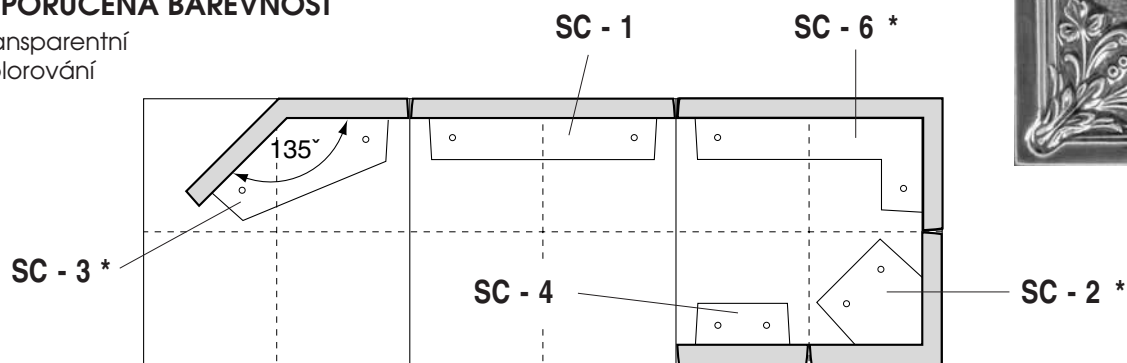
\*\* rohové kachle nemají na hraně kantu

**POPIS A POUŽITÍ**

Doplňkové kachloví klasického formátu 22x24 cm systému „4 R“. Možné použít jako samostatný prvek, nebo kombinovat se sérií HL-ZL. Dekorativní vzor vycházející z původního kachloví, vyráběného v 19. století ve Švýcarsku. Do budoucna se počítá s nabídkou celé série jako u HL-ZL.

**DOPORUČENÁ BAREVNOST**

– transparentní  
– kolorování



označení	popis	rozměr	jednotková hodnota	plocha	hmotnost
SC - 1	základní kachel	22 x 24	1,0	528	2,5
SC - 2 *	roh půl půl ostrý	11 x 11 x 24	1,6	528	1,6
SC - 3 *	roh 135° půl půl	11 x 11 x 24	1,7	528	1,6
SC - 4	půlkachel	11 x 24	0,8	264	1,3
SC - 6 *	roh celá půl	22 x 11 x 24	1,8	792	3,1

\* na hraně rám

**POPIS A POUŽITÍ**

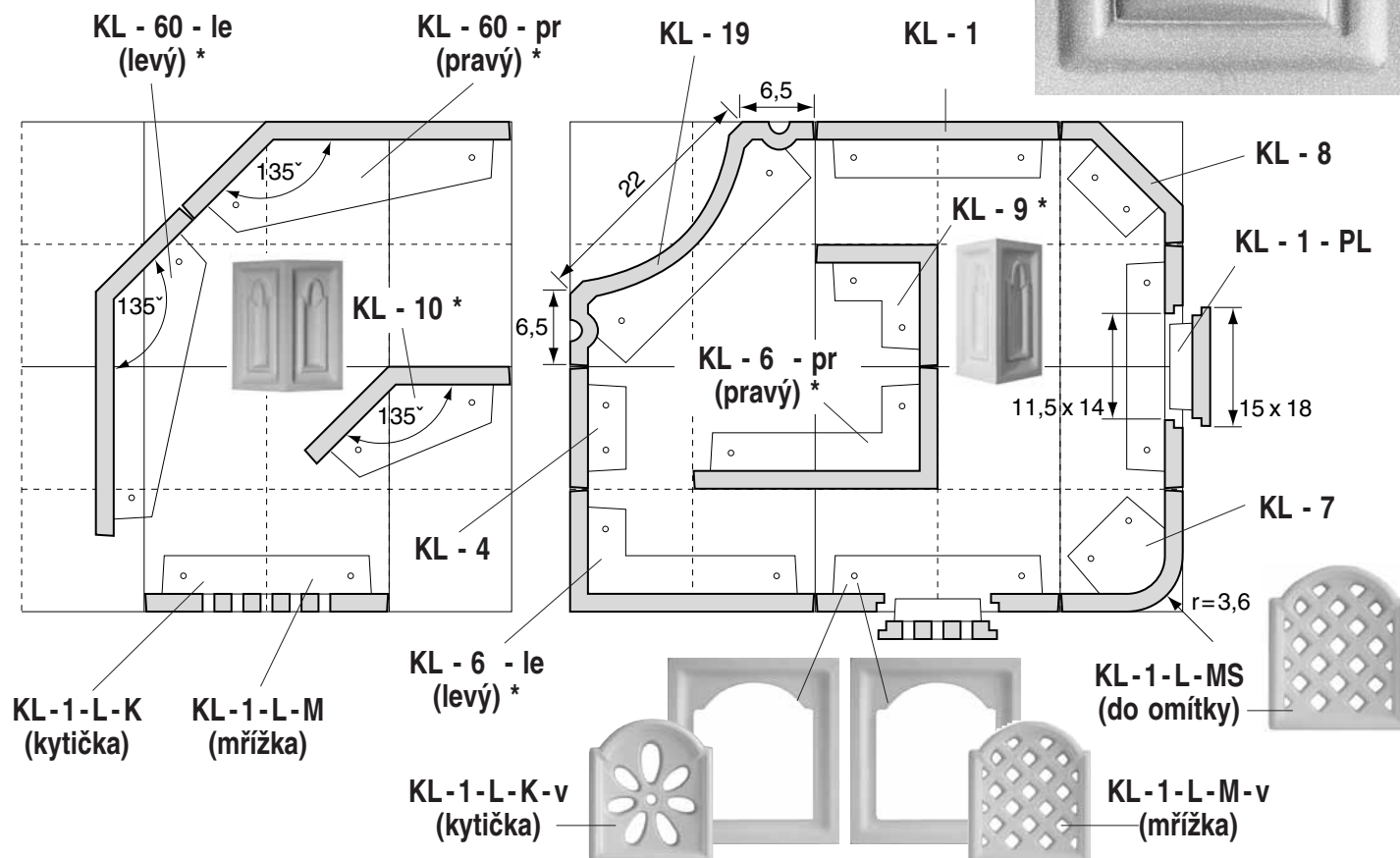

Kachloví klasického formátu 22 x 24 cm systému „4 R“. Široká nabídka roháků zároveň s decentním vzorem „kapličky“ činí tento typ jedním z nejvíce žádaných vzorů pro kamna a sporáky do nových rodinných domů, ale i na chaty a chalupy.

**DOPORUČENÁ BAREVNOST**

– všechny druhy glazur

**NABÍZÍME**

- možnost malování do kapliček i na hladké kachle
- modelování a vlepování různých motivů



označení	popis	rozměr	jednotková hodnota	plocha	hmotnost
KL - 1	základní kachel	22 x 24	1	528	2,5
KL - 1 - PL	pucloch	22 x 24	1,2	528	2,7
KL - 1 - L - M	luft (mřížka)	22 x 24	1,2	528	2,2
KL - 1 - L - M - v	luft (mřížka) vyndavací	22 x 24	1,2	528	2,2
KL - 1 - L - MS	mřížka jen do omítky	15 x 18	0,7	260	0,6
KL - 1 - L - K	luft (kytička)	22 x 24	1,2	528	2,2
KL - 1 - L - K - v	luft (kytička) vyndavací	22 x 24	1,2	528	2,2
KL - 4	půlkachel	11 x 24	0,8	264	1,3
KL - 6 - le *	roh celá půl (levý)	22 x 11 x 24	1,8	792	3,1
KL - 6 - pr *	roh celá půl (pravý)	22 x 11 x 24	1,8	792	3,1
KL - 7	roh půl půl zakulacený	11 x 11 x 24	1,6	528	1,6
KL - 8	roh půl půl zkosený	11 x 11 x 24	1,6	528	1,6
KL - 9 *	roh půl půl ostrý	11 x 11 x 24	1,6	528	1,6
KL - 10 *	roh 135° půl půl	11/11 x 24	1,6	528	1,7
KL - 19	roh celý celý zkosený (radárek)	22 x 22 x 24	1,8	1056	3,8
KL - 60 - le *	roh 135° celá půl (levý)	22/11 x 24	1,8	792	3,6
KL - 60 - pr *	roh 135° celá půl (pravý)	22/11 x 24	1,8	792	3,6

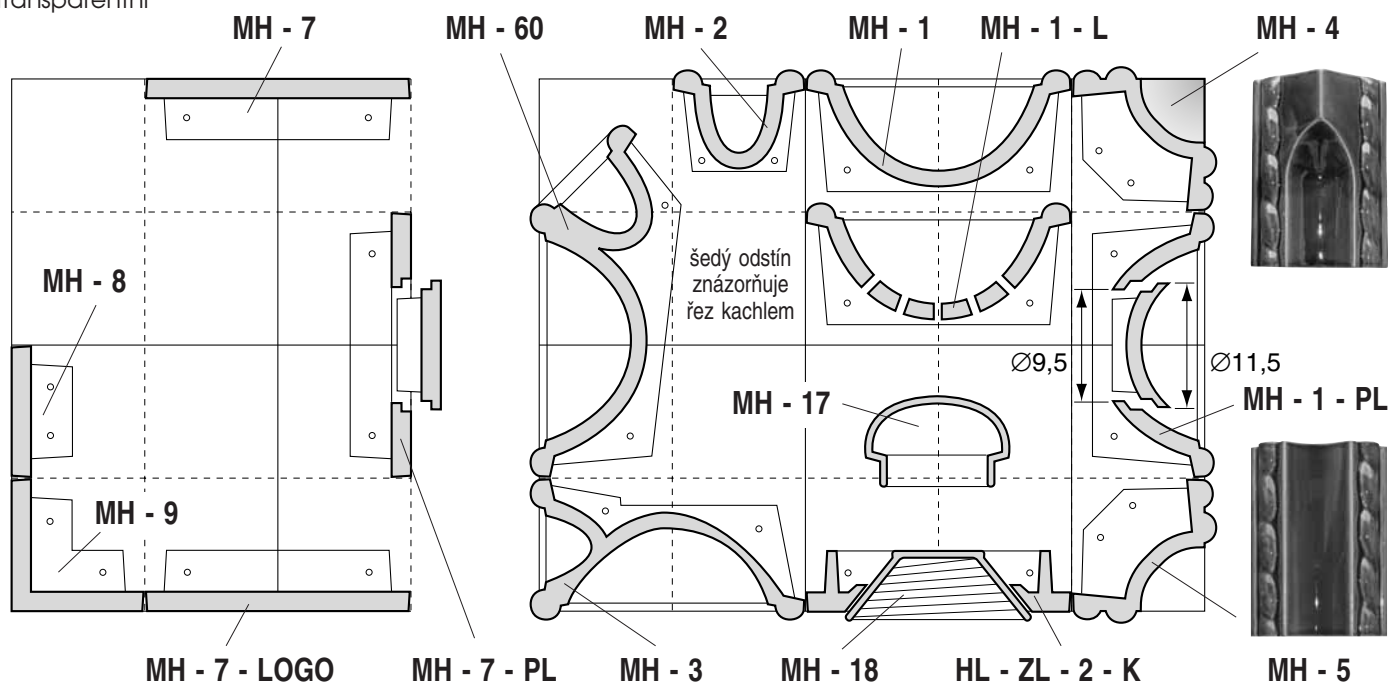
\* na hraně rám

**POPIS A POUŽITÍ**

Kachloví čtvercového formátu 22 x 22 cm, nazývané též „šneky“, doplněno hladkým kachlovím vysokého formátu 22 x 28 cm (pro spodní části kamen) a dvěma druhy kakabusů (pro vkládání do omítky). Kompatibilní s „4R“, používané pro robustní kachlová kamna či pece v horských chatách, nebo selských staveních. Jedinečné pro interiéry klasických českých hospod. Nese všechny znaky ruční práce včetně křivostí a nerovností.

**DOPORUČENÁ BAREVNOST**

- lahvová zelená
- kobaltově modrá
- transparentní



označení	popis	rozměr	jednotková hodnota	plocha	hmotnost
MH - 1	základní kachel	22 x 22	1,2	484	2,9
MH - 1 - PL	pucloch	22 x 22	1,4	484	3,1
MH - 1 - L*	luft	22 x 22	1,4	484	3,1
MH - 2	půlkachel	11 x 22	1,0	242	1,4
MH - 3	roh celá půl	22 x 11 x 22	2,0	726	3,6
MH - 4	roh půl půl copánek - kraj	11 x 11 x 22	1,6	484	2,3
MH - 5	roh půl půl copánek - střed	11 x 11 x 22	1,6	484	2,3
<b>MH - 6</b>	<b>roh celý celý (poloviční výška)</b>	<b>22 x 22 x 11</b>	<b>2,0</b>	<b>484</b>	<b>3,1</b>
MH - 60	roh 135° celá půl	22/11 x 22	2,0	726	3,7
MH - 7	základní kachel hladký	22 x 28	1,2	616	2,5
MH - 7 - PL	základní kachel hladký pucloch	22 x 28	1,4	616	2,7
MH - 7 - LOGO	základní kachel hladký logo	22 x 28	0,0	616	2,5
MH - 8	půlkachel hladký	11 x 28	1,0	308	1,6
MH - 9	roh půl půl hladký	11 x 11 x 28	1,8	616	2,4
MH - 17	kakabus ven	Ø12	1,0	153	0,5
MH - 18	kakabus dovnitř	Ø15	1,2	180	0,5
HL - ZL - 2 - K	kachel pod omítku pro kakabus	22 x 24	1,0	528	1,8



## POPIS A POUŽITÍ

Kachloví vysokého formátu 22 x 28 cm půdorysně vycházející ze systému „4 R“, ale obohacené o tzv. rádiusové kachle. Série R K nabízí všechny varianty základních kachlů i roháků systému „4 R“, 4 druhy poloměrů kachlů konkávní a 4 konvexní. Tato série je vybavena speciálně vyvinutým žebrováním pro použití materiálů značky Ortner. Spotřeba Haftmörtelu je až 8 x menší v porovnání s běžným typem kachloví.

Série otvírá řadu možností, jichž s klasickým rovným kachlem není možno dosáhnout. Jednotlivé poloměry je možno vedle sebe kombinovat, a tím měnit zakřivení stěny kamen. S použitím tohoto kachloví jsou hranice kamnářské architektury dány Vaší fantazií.

poloměry: 1) 26,5 cm rozdělený na 8 segmentů (kachlů)

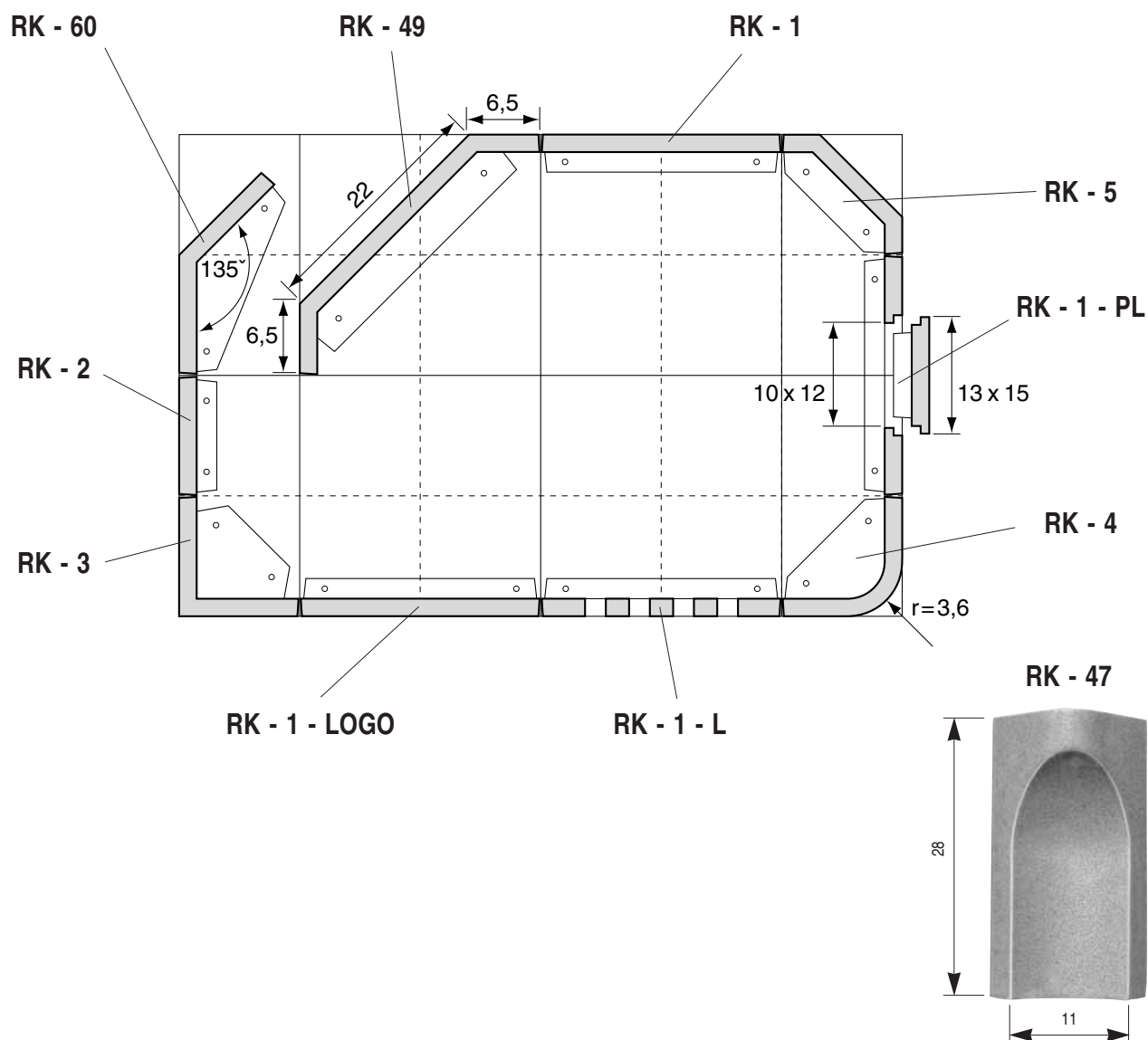

2) 40,0 cm rozdělený na 12 segmentů

3) 53,5 cm rozdělený na 16 segmentů

4) 84,0 cm rozdělený na 24 segmentů

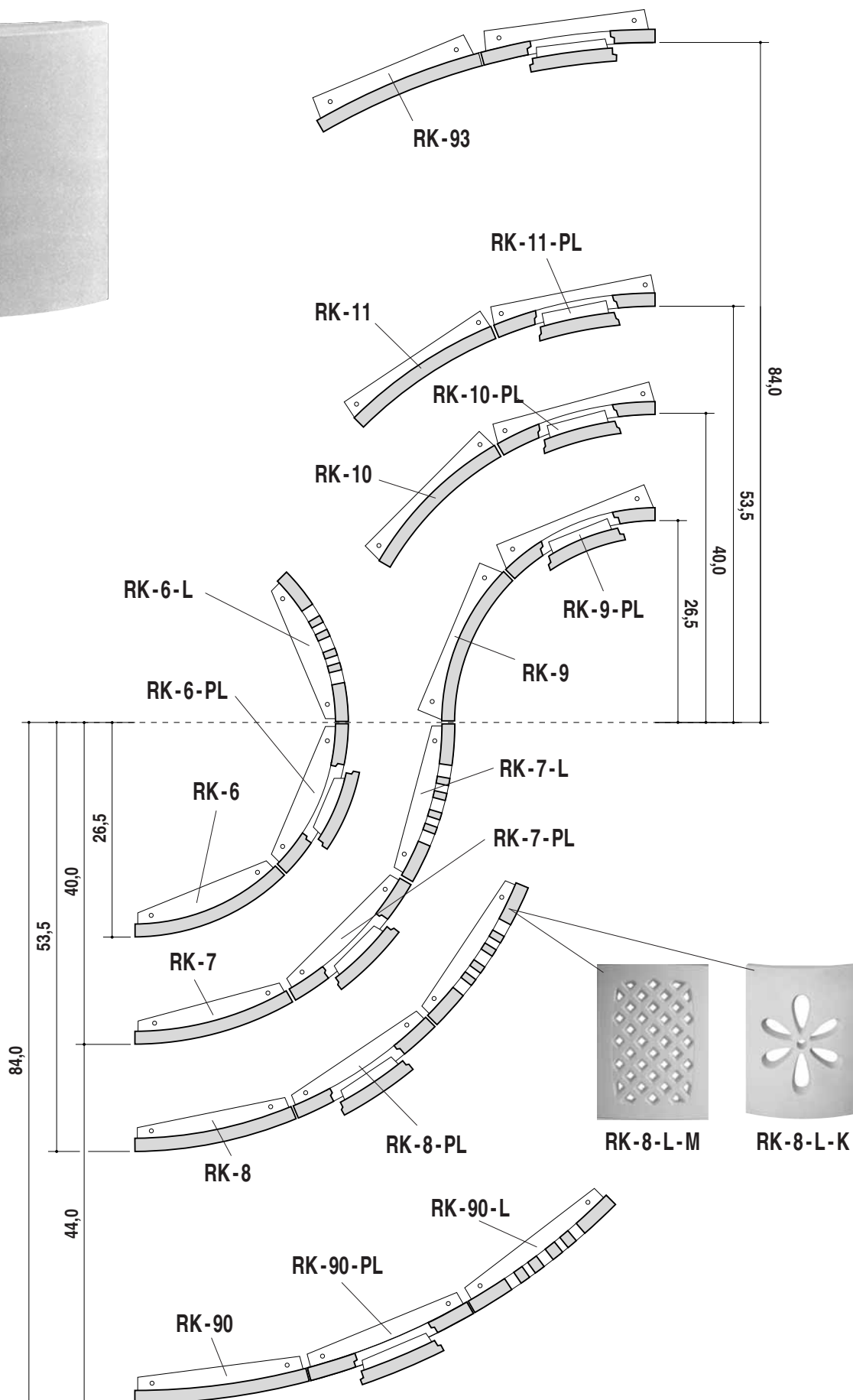

## DOPORUČENÁ BAREVNOST

– všechny druhy glazur



označení	popis	rozměr	jednotková hodnota	plocha	hmotnost
RK - 1	základní kachel	22 x 28	1,1	588	2,3
RK - 1 - PL	pucloch	22 x 28	1,3	588	2,6
RK - 1 - PL - víčko	samotné víčko	13 x 14,5	0,5	195	0,5
RK - 1 - L - K	luft (kytička)	22 x 28	1,3	588	2,2
RK - 1 - L - M	luft (mřížka)	22 x 28	1,3	588	2,2
RK - 1 - LOGO	základní kachel logo	22 x 28	0,0	588	2,3
RK - 2	půlkachel	11 x 28	0,8	308	1,4
RK - 3	roh půl půl ostrý	11 x 11 x 28	1,6	589	1,9
RK - 4	roh půl půl zakulacený	11 x 11 x 28	1,6	589	1,9
RK - 5	roh půl půl zkosený	11 x 11 x 28	1,6	588	1,8
RK - 49	roh celý celý zkosený celý	22 x 22 x 28	2,0	1232	4,0
RK - 60	roh 135° půl půl	11/11 x 28	1,6	588	1,8
RK - 47	roh půl půl zakulacený prohloub. - kraj	11 x 11 x 28	1,6	616	1,9
RK - 48	roh půl půl zakulacený prohloub. - střed	11 x 11 x 28	1,6	616	1,9

označení	popis	rozměr	jednotková hodnota	plocha	hmotnost
RK - 6	rádus 26,5cm	26,5/8/28	1,1	588	2,3
RK - 6 - PL	rádus 26,5cm pucloch	26,5/8/28	1,3	588	2,5
RK - 6 - L - K	rádus 26,5cm luft (kytička)	26,5/8/28	1,3	588	2,2
RK - 6 - L - M	rádus 26,5cm luft (mřížka)	26,5/8/28	1,3	588	2,2
RK - 7	rádus 40,0cm	40,0/12/28	1,1	588	2,3
RK - 7 - PL	rádus 40,0cm pucloch	40,0/12/28	1,3	588	2,6
RK - 7 - L - K	rádus 40,0cm luft (kytička)	40,0/12/28	1,3	588	2,1
RK - 7 - L - M	rádus 40,0cm luft (mřížka)	40,0/12/28	1,3	588	2,1
RK - 8	rádus 53,5cm	53,5/16/28	1,1	588	2,3
RK - 8 - PL	rádus 53,5cm pucloch	53,5/16/28	1,3	588	2,6
RK - 8 - L - K	rádus 53,5cm luft (kytička)	53,5/16/28	1,3	588	2,1
RK - 8 - L - M	rádus 53,5cm luft (mřížka)	53,5/16/28	1,3	588	2,1
RK - 90	rádus 84,0cm	84,0/24/28	1,1	588	2,3
RK - 90 - PL	rádus 84,0cm pucloch	84,0/24/28	1,3	588	2,6
RK - 90 - L - K	rádus 84,0cm luft (kytička)	84,0/24/28	1,3	588	2,1
RK - 90 - L - M	rádus 84,0cm luft (mřížka)	84,0/24/28	1,3	588	2,1
RK - 9	inverzní rádus 26,5cm	26,5/8/28	1,1	588	1,8
RK - 9 - PL	inverzní rádus 26,5cm pucloch	26,5/8/28	1,3	588	2,0
RK - 10	inverzní rádus 40,0cm	40,0/12/28	1,1	588	1,9
RK - 10 - PL	inverzní rádus 40,0cm pucloch	40,0/12/28	1,3	588	2,1
RK - 11	inverzní rádus 53,5cm	53,5/16/28	1,1	588	2,2
RK - 11 - PL	inverzní rádus 53,5cm pucloch	53,5/16/28	1,3	588	2,4
RK - 93	inverzní rádus 84,0cm	84,0/24/28	1,3	588	2,3



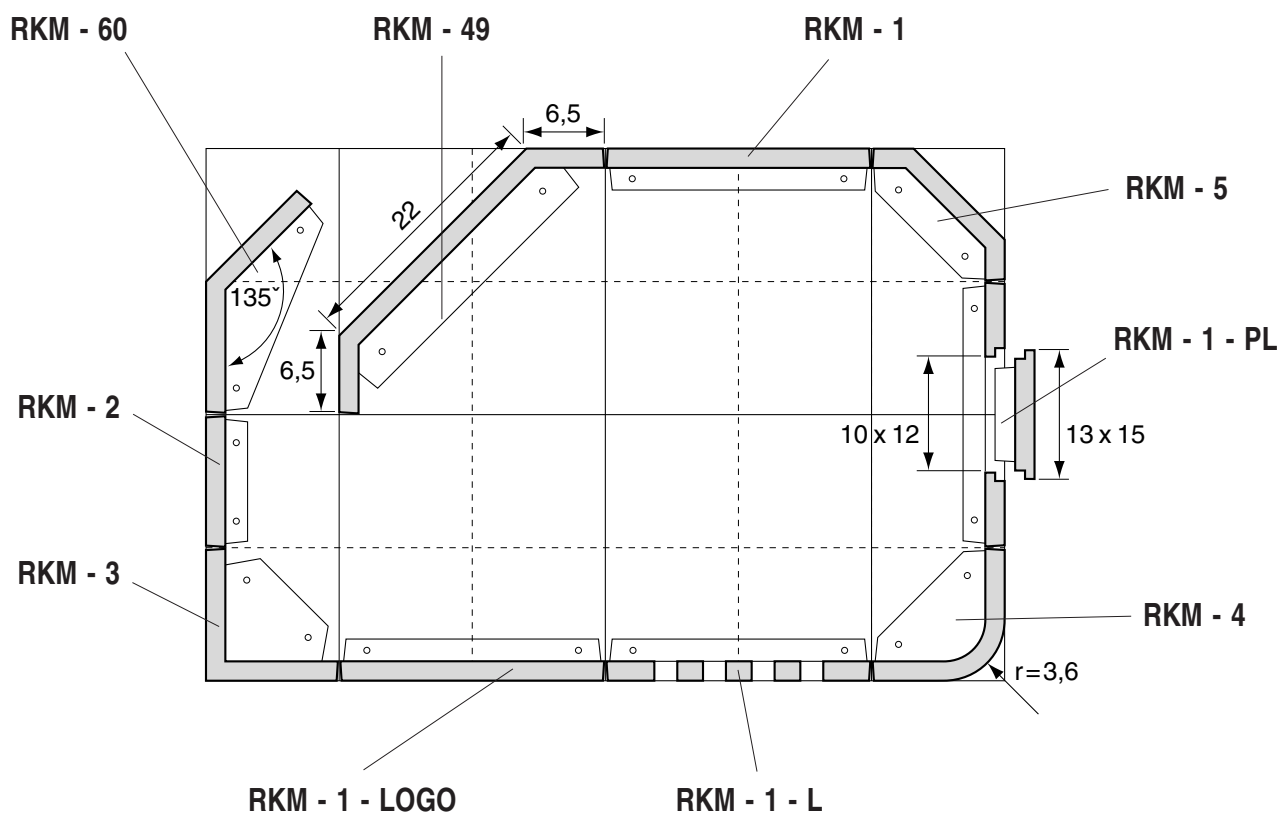

**POPIS A POUŽITÍ**

Kachloví klasického formátu 22 x 24 cm systému „4 R“, obohacené o rádiusové kachle. Série RKM nabízí všechny varianty základních kachlů i roháků. Toto kachloví je vybaveno speciálními (nízkými) žebry pro použití materiálu značky Ortner. Jednotlivé poloměry je možno vedle sebe kombinovat, a tím měnit zakřivení stěny kamen. Vhodně se doplňují se sérií hladkých kachlů HL-ZL.

poloměry: 1) 26,5 cm rozdělený na 8 segmentů (kachlů)  
 2) 40,0 cm rozdělený na 12 segmentů (kachlů)  
 3) 53,5 cm rozdělený na 16 segmentů (kachlů)  
 4) 84,0 cm rozdělený na 24 segmentů (kachlů)

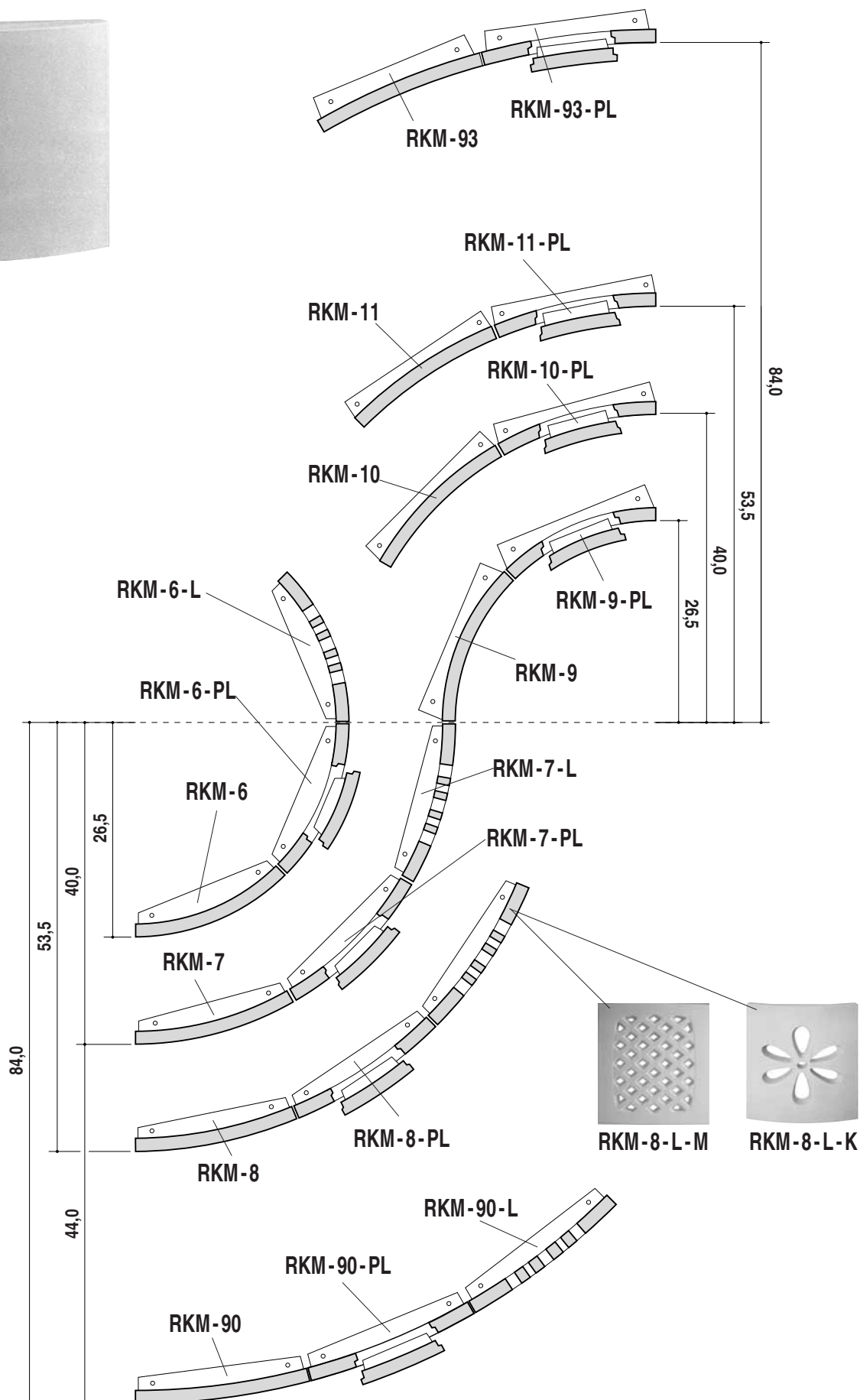

**DOPORUČENÁ BAREVNOST**

– všechny druhy glazur



označení	popis	rozměr	jednotková hodnota	plocha	hmotnost
RKM - 1	základní kachel	22 x 24	1,0	528	2,3
RKM - 1 - PL	pucloch	22 x 24	1,2	528	2,6
RKM - 1 - L - K	luft (kytička)	22 x 24	1,2	528	2,2
RKM - 1 - L - M	luft (mřížka)	22 x 24	1,2	528	2,2
RKM - 2	půlkachel	11 x 24	0,8	264	1,4
RKM - 3	roh půl půl ostrý	11 x 11 x 24	1,6	528	1,9
RKM - 4	roh půl půl zakulacený	11 x 11 x 24	1,6	528	1,9
RKM - 5	roh půl půl zkosený	11 x 11 x 24	1,6	528	1,8
RKM - 49	roh celý celý zkosený	22 x 22 x 24	1,8	1056	4,0
RKM - 60	roh 135° půl půl	11/11 x 24	1,6	528	1,8

označení	popis	rozměr	jednotková hodnota	plocha	hmotnost
RKM - 6	rádus 26,5cm	26,5/8/24	1,0	528	2,3
RKM - 6 - PL	rádus 26,5cm pucloch	26,5/8/24	1,2	528	2,5
RKM - 6 - L - K	rádus 26,5cm luft (kytička)	26,5/8/24	1,2	528	2,2
RKM - 6 - L - M	rádus 26,5cm luft (mřížka)	26,5/8/24	1,2	528	2,2
RKM - 7	rádus 40,0cm	40,0/12/24	1,0	528	2,3
RKM - 7 - PL	rádus 40,0cm pucloch	40,0/12/24	1,2	528	2,6
RKM - 7 - L - K	rádus 40,0cm luft (kytička)	40,0/12/24	1,2	528	2,1
RKM - 7 - L - M	rádus 40,0cm luft (mřížka)	40,0/12/24	1,2	528	2,1
RKM - 8	rádus 53,5cm	53,5/16/24	1,0	528	2,3
RKM - 8 - PL	rádus 53,5cm pucloch	53,5/16/24	1,2	528	2,6
RKM - 8 - L - K	rádus 53,5cm luft (kytička)	53,5/16/24	1,2	528	2,1
RKM - 8 - L - M	rádus 53,5cm luft (mřížka)	53,5/16/24	1,2	528	2,1
RKM - 90	rádus 84,0cm	84,0/24/24	1,0	528	2,3
RKM - 90 - PL	rádus 84,0cm pucloch	84,0/24/24	1,2	528	2,6
RKM - 90 - L - K	rádus 84,0cm luft (kytička)	84,0/24/24	1,2	528	2,1
RKM - 90 - L - M	rádus 84,0cm luft (mřížka)	84,0/24/24	1,2	528	2,1
RKM - 9	inverzní rádus 26,5cm	26,5/8/24	1,0	528	1,8
RKM - 9 - PL	inverzní rádus 26,5cm pucloch	26,5/8/24	1,2	528	2,0
RKM - 9 - L - K	inverzní rádus 26,5cm luft (kytička)	26,5/8/24	1,2	528	2,0
RKM - 9 - L - M	inverzní rádus 26,5cm luft (mřížka)	26,5/8/24	1,2	528	2,0
RKM - 10	inverzní rádus 40,0cm	40,0/12/24	1,0	528	1,9
RKM - 10 - PL	inverzní rádus 40,0cm pucloch	40,0/12/24	1,2	528	2,1
RKM - 10 - L - K	inverzní rádus 40,0cm luft (kytička)	40,0/12/24	1,2	528	2,0
RKM - 10 - L - M	inverzní rádus 40,0cm luft (mřížka)	40,0/12/24	1,2	528	2,0
RKM - 11	inverzní rádus 53,5cm	53,5/16/24	1,0	528	2,2
RKM - 11 - PL	inverzní rádus 53,5cm pucloch	53,5/16/24	1,2	528	2,4
RKM - 11 - L - K	inverzní rádus 53,5cm luft (kytička)	53,5/16/24	1,2	528	2,0
RKM - 11 - L - M	inverzní rádus 53,5cm luft (mřížka)	53,5/16/24	1,2	528	2,0
RKM - 93	inverzní rádus 84,0cm	84,0/24/24	1,2	528	2,3
RKM - 93 - PL	inverzní rádus 84,0cm pucloch	84,0/24/24	1,2	528	2,8
RKM - 93 - L - K	inverzní rádus 84,0cm luft (kytička)	84,0/24/24	1,2	528	2,0
RKM - 93 - L - M	inverzní rádus 84,0cm luft (mřížka)	84,0/24/24	1,2	528	2,0





**POPIS A POUŽITÍ**


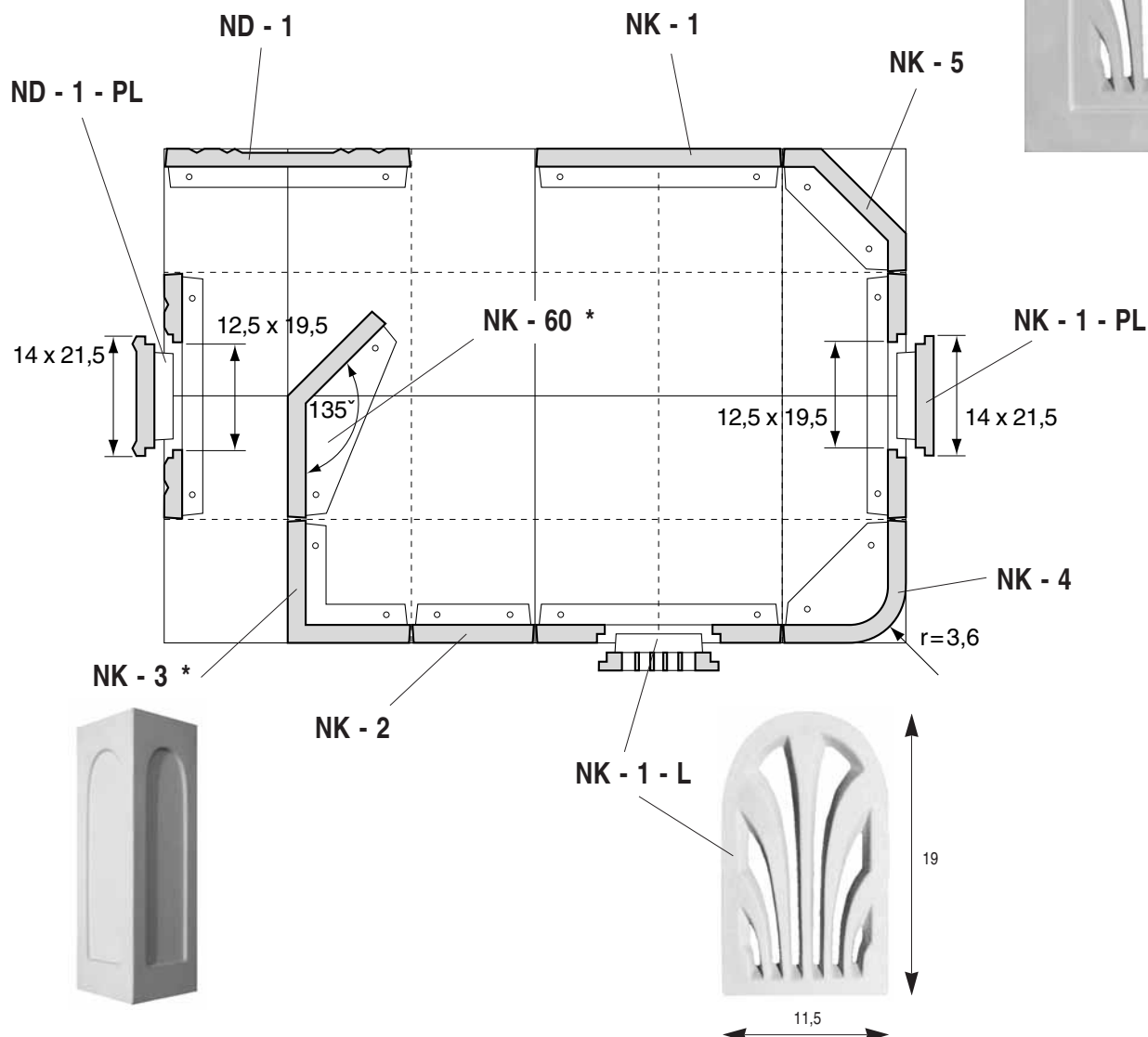
**(NK)** Moderní kachloví vysokého formátu 22 x 28 cm se vzorem zaoblené niky, půdorysně vycházející ze „4R“ systému. Čtyři poloměry tohoto kachloví jsou shodné s poloměry typu RK. Pro náročného zákazníka otevírá řadu možností, jichž s klasickým rovným kachlovím nelze dosáhnout. S použitím tohoto kachloví jsou hranice kamnářské architektury dány pouze Vaší fantazií.

poloměry: 1) 26,5 cm rozdělený na 8 segmentů (kachlů)  
 2) 40,0 cm rozdělený na 12 segmentů  
 3) 53,5 cm rozdělený na 16 segmentů  
 4) 84,0 cm rozdělený na 24 segmentů

**(ND)** Rozšiřující série kachloví vysokého formátu 22 x 28 cm, půdorysně vycházející ze 4R systému. Původní označení základního kachle NK-DEKOR.

**DOPORUČENÁ BAREVNOST (NK) • (ND)**

– všechny druhy glazur

**ND - 1****NK - 1****NK - 1 - L**

označení	popis	rozměr	jednotková hodnota	plocha	hmotnost
NK - 1	základní kachel	22 x 28	1,1	588	2,3
NK - 1 - PL	pucloch	22 x 28	1,3	588	2,6
NK - 1 - L	luft	22 x 28	1,3	588	2,2
NK - 2	půlkachel	11 x 28	0,8	308	1,4
NK - 3 *	roh půl půl ostrý	11 x 11 x 28	1,6	588	1,9
NK - 4	roh půl půl zakulacený	11 x 11 x 28	1,6	588	1,9
NK - 5	roh půl půl zkosený	11 x 11 x 28	1,6	588	1,8
NK - 60 *	roh 135° půl půl	11 x 11/28	1,6	588	1,8

\* na hraně rám

označení	popis	rozměr	jednotková hodnota	plocha	hmotnost
NK - 6	rádus 26,5cm	26,5/8/28	1,1	588	2,3
NK - 6 - PL	rádus 26,5 pucloch	26,5/8/28	1,3	588	2,5
NK - 6 - L	rádus 26,5cm luft	26,5/8/28	1,3	588	2,2
NK - 7	rádus 40,0cm	40,0/12/28	1,1	588	2,3
NK - 7 - PL	rádus 40,0cm pucloch	40,0/12/28	1,3	588	2,6
NK - 7 - L	rádus 40,0 cm luft	40,0/12/28	1,3	588	2,1
NK - 8	rádus 53,5 cm	53,5/16/28	1,1	588	2,3
NK - 8 - PL	rádus 53,5cm pucloch	53,5/16/28	1,3	588	2,6
NK - 8 - L	rádus 53,5 cm luft	53,5/16/28	1,3	588	2,1
NK - 90	rádus 84,0cm	84,0/24/28	1,1	588	2,3
NK - 90 - PL	rádus 84,0cm pucloch	84,0/24/28	1,3	588	2,6
NK - 90 - L	rádus 84,0cm luft (kytička)	84,0/24/28	1,3	588	2,1

označení	popis	rozměr	jednotková hodnota	plocha	hmotnost
NK - 9	inverzní rádus 26,5cm	26,5/8/28	1,1	588	1,8
NK - 9 - PL	inverzní rádus 26,5cm pucloch	26,5/8/28	1,3	588	2,0
NK - 9 - L	inverzní rádus 26,5cm luft	26,5/8/28	1,3	588	1,7
NK - 10	inverzní rádus 40,0cm	40,0/12/28	1,1	588	1,9
NK - 10 - PL	inverzní rádus 40,0 cm pucloch	40,0/12/28	1,3	588	2,1
NK - 10 - L	inverzní rádus 40,0 cm luft	40,0/12/28	1,3	588	1,8
NK - 11	inverzní rádus 53,5cm	53,5/16/28	1,1	588	2,2
NK - 11 - PL	inverzní rádus 53,5cm pucloch	53,5/16/28	1,3	588	2,4
NK - 11 - L	inverzní rádus 53,5cm luft	53,5/16/28	1,3	588	2,0
NK - 93	inverzní rádus 84,0cm	84,0/24/28	1,1	588	2,8
NK - 93 - PL	inverzní rádus 84,0 cm pucloch	84,0/24/28	1,3	588	2,8
NK - 93 - L	inverzní rádus 84,0 cm luft	84,0/24/28	1,3	588	2,1

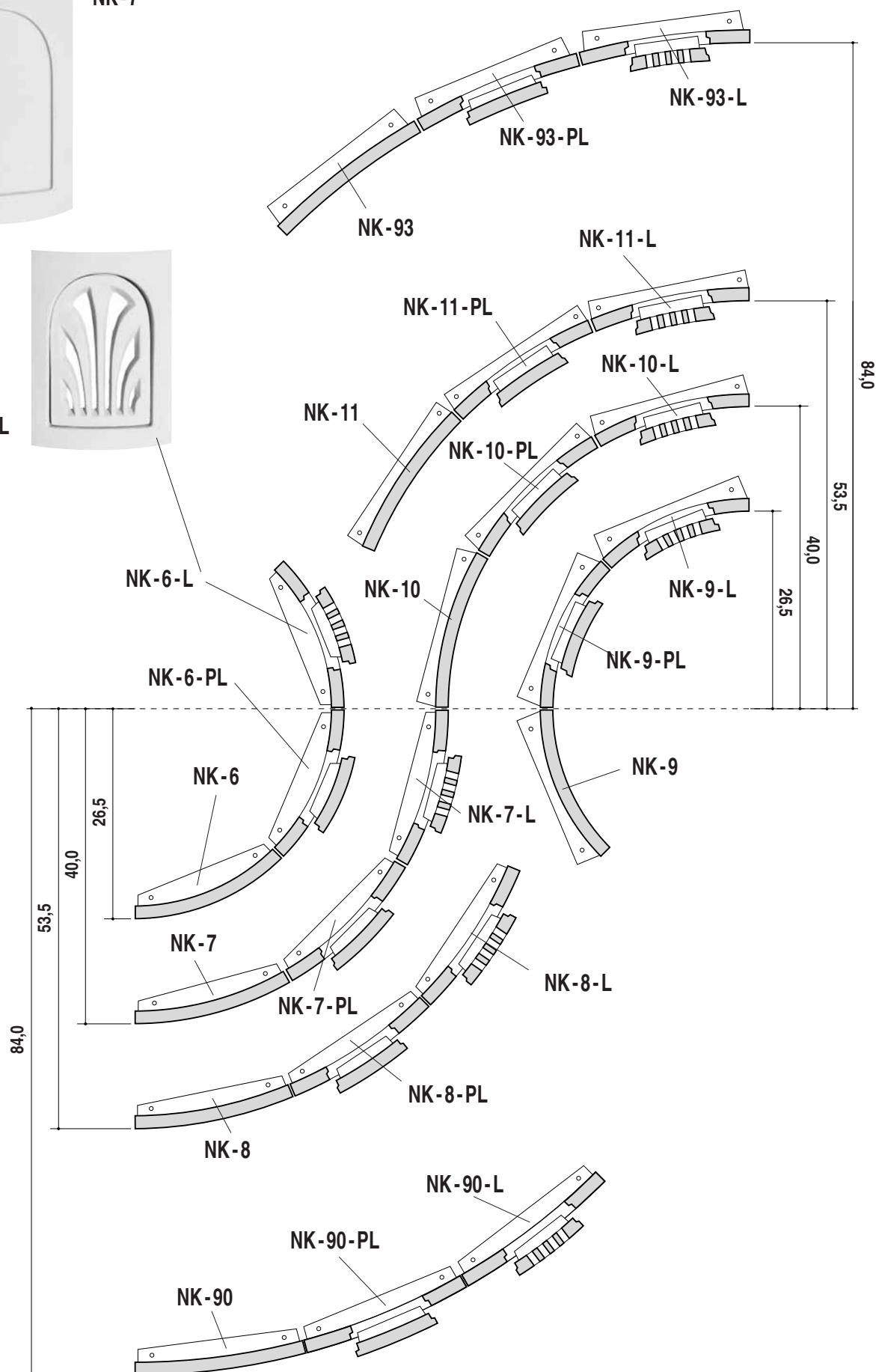
označení	popis	rozměr	jednotková hodnota	plocha	hmotnost
ND - 1	základní kachel	22 x 28	1,1	588	2,3
ND - 1 - PL	pucloch	22 x 28	1,3	588	2,6
ND - 7	rádus 40,0cm	40,0/12/28	1,1	588	2,3
ND - 8	rádus 53,5cm	53,5/16/28	1,1	588	2,3



NK-7



NK-6-L

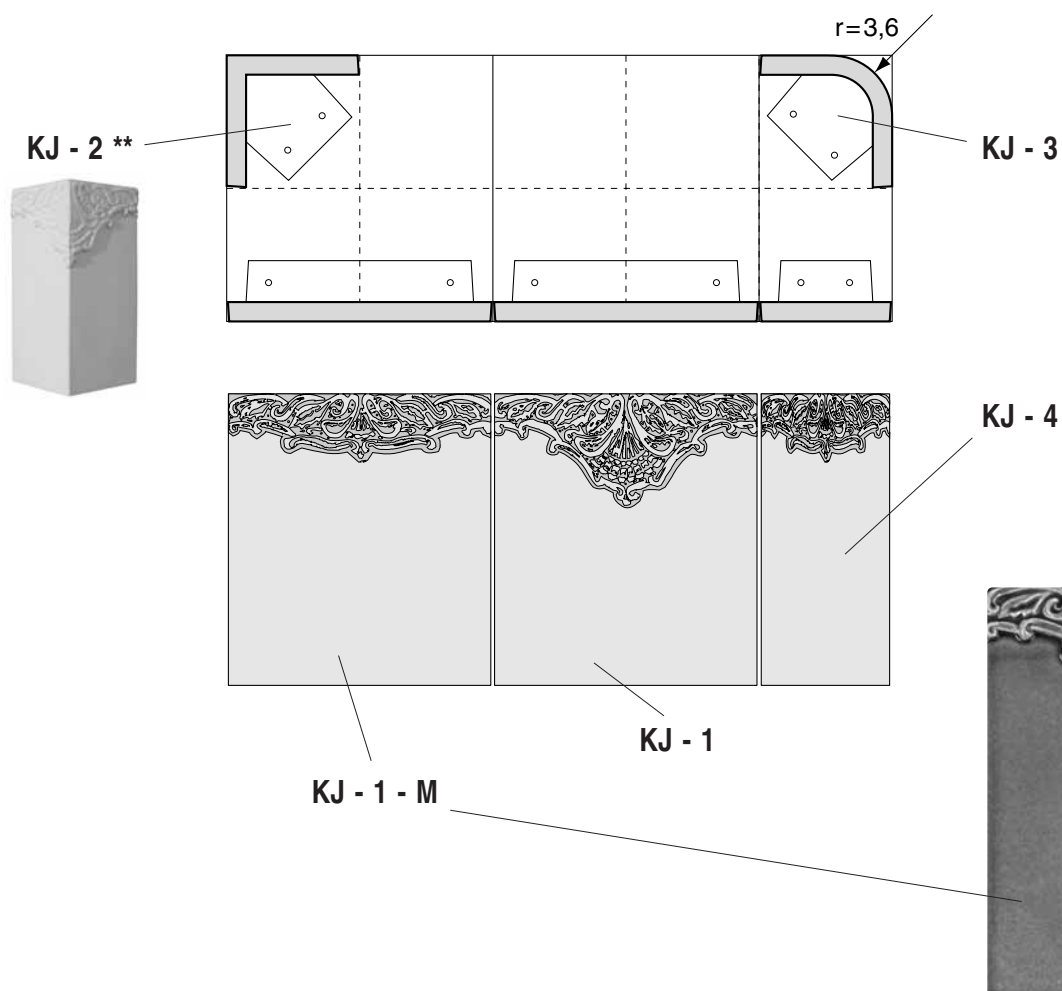



**POPIS A POUŽITÍ**

Kachloví klasického formátu 22 x 24 cm. Jemný krajkový vzor je vhodné kombinovat s hladkým kachlovím. Používá se jako elegantní dekorativní prvek na štíhlých sloupových kamnech, ale i na sporácích. Velice pěkně působí krajkový vzor v kombinaci s horní římsou.

**DOPORUČENÁ BAREVNOST**

– transparentní glazury



označení	popis	rozměr	jednotková hodnota	plocha	hmotnost
KJ - 1	základní kachel hluboký vzor	22 x 24	1,5	528	2,5
KJ - 1 - M	základní kachel průběžný vzor	22 x 24	1,5	528	2,5
KJ - 2 **	roh půl půl ostrý (hluboký vzor)	11 x 11 x 24	1,6	528	1,6
KJ - 3	roh půl půl zakulacený (hluboký vzor)	11 x 11 x 24	1,6	528	1,6
KJ - 4	půlkachel průběžný vzor	11 x 24	1,1	264	1,3

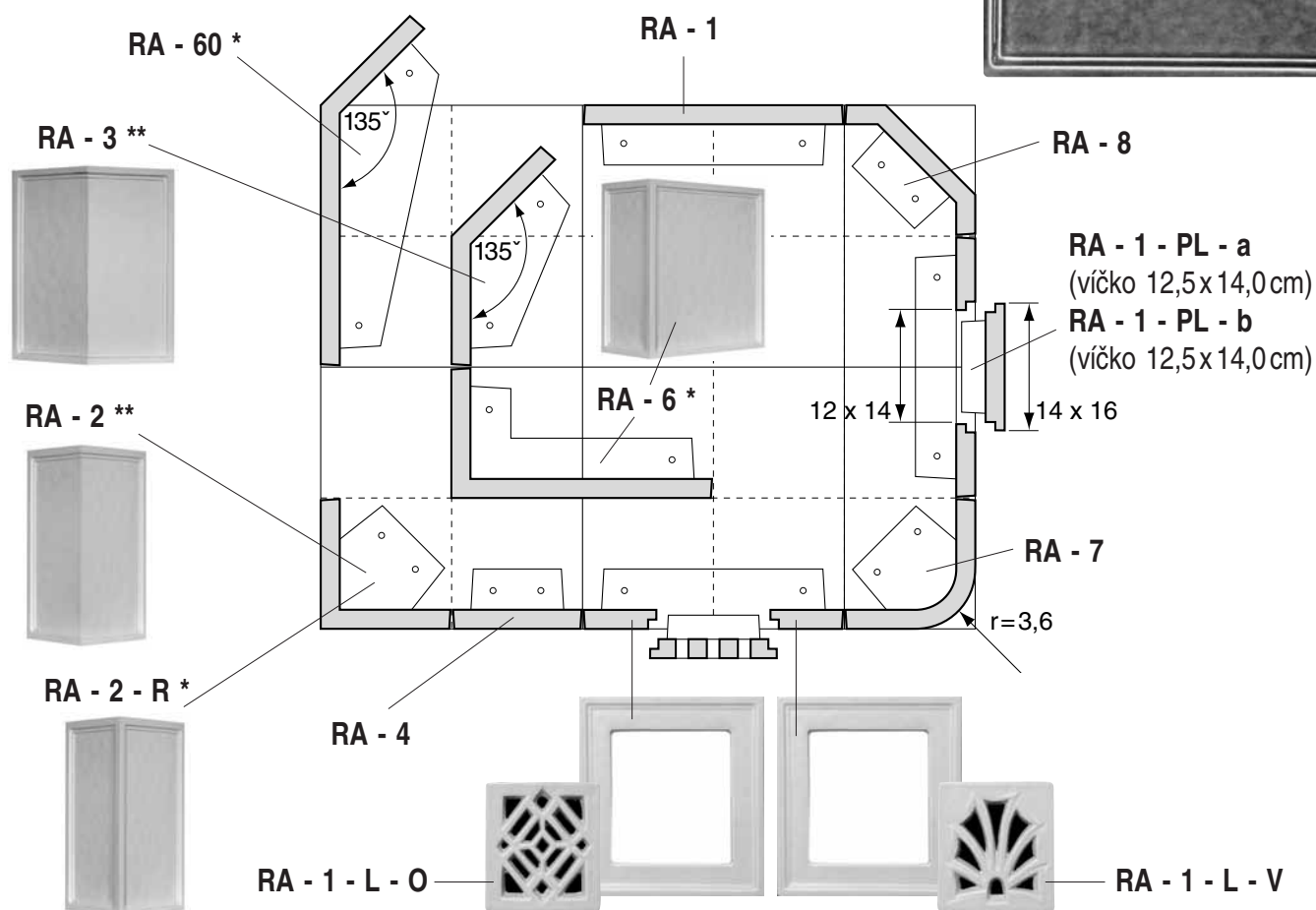
\*\* zlomený vzor bez rámu

## POPIS A POUŽITÍ

Kachloví klasického formátu 22 x 24 cm systému „4 R“. Novým výrazným prvkem použitým u této série je plastická, mírně zvlněná plocha kachle. Zvlněný vzor je zasazen do úzkého dvojitého rámečku se zakulacenými rohy. Dalším výrazným prvkem je víčko čistícího kachle, které je vystouplé a může se tak stát dominantou plochy kamen. Kachloví je možné kombinovat se sérií HL-ZL. Série je doplněna o 2 nové typy větracích otvorů.

## DOPORUČENÁ BAREVNOST

– všechny druhy glazur



označení	popis	rozměr	jednotková hodnota	plocha	hmotnost
RA - 1	základní kachel	22 x 24	1,0	528	2,5
RA - 1 - L - O	luft (ornament)	22 x 24	1,2	528	2,7
RA - 1 - L - V	luft (veejir)	22 x 24	1,2	528	2,7
RA - 1 - PL - a	pucloch	22 x 24	1,2	528	2,7
RA - 1 - PL - b	pucloch vystouplý	22 x 24	1,2	528	2,7
RA - 2 **	roh půl půl ostrý	11 x 11 x 24	1,6	528	1,6
RA - 2 - R *	roh půl půl ostrý (rám)	11 x 11 x 24	1,6	528	1,6
RA - 3 **	roh 135° půl půl	11/11 x 24	1,7	528	1,7
RA - 4	půlkachel	11 x 24	0,8	264	1,3
RA - 6 *	roh celá půl	22 x 11 x 24	1,8	792	3,1
RA - 7	roh půl půl zakulacený	11 x 11 x 24	1,6	528	1,6
RA - 8	roh půl půl zkosený	11 x 11 x 24	1,6	528	1,6
RA - 60 *	roh 135° celá půl	22/11 x 24	1,8	792	3,2

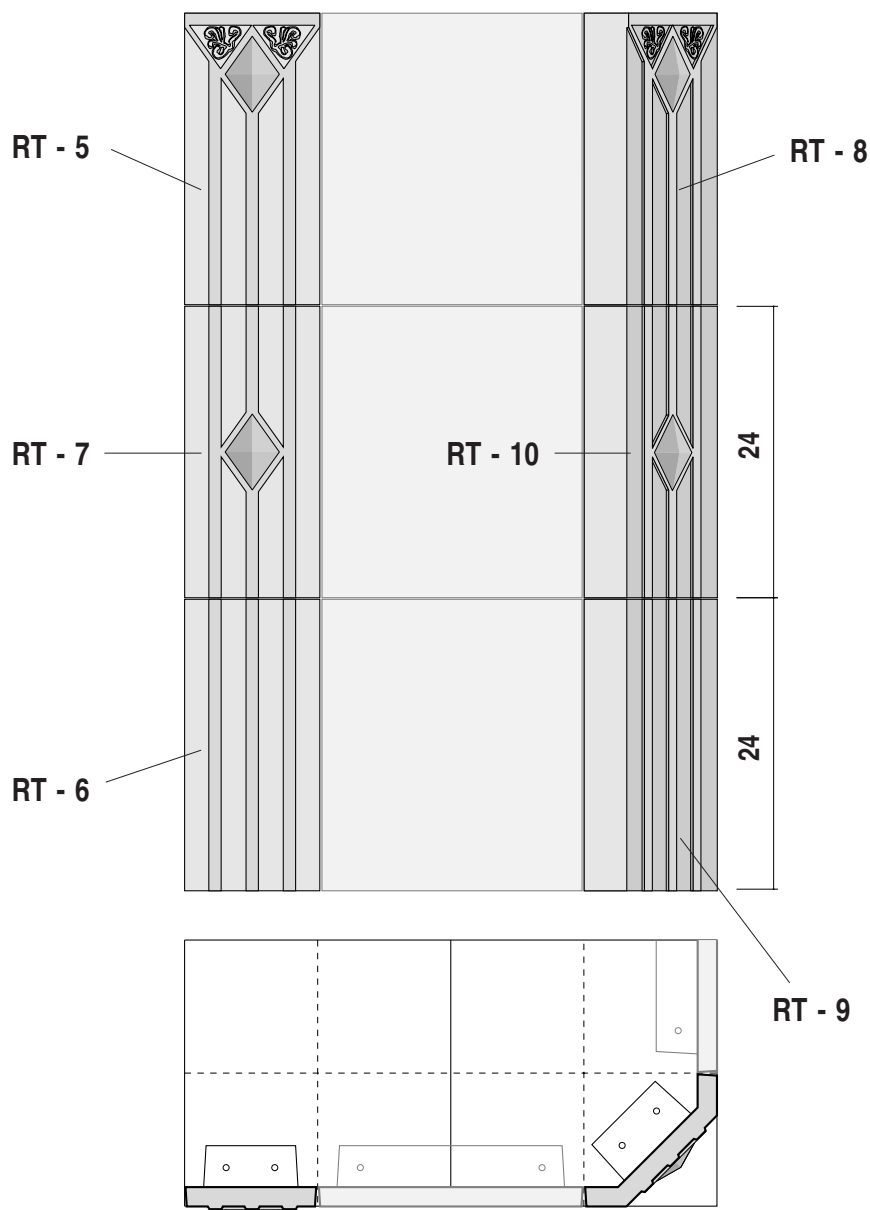

\* na hraně rám; \*\* zlomený vzor bez rámu

**POPIS A POUŽITÍ**

Decentní, zářež výrazný rohový prvek spolu se stejně vzorovaným půlkachlem nabízí jednoduché a elegantní řešení kamnové architektury. 4R kompatibilní.

**DOPORUČENÁ BAREVNOST**

– všechny druhy glazur



označení	popis	rozměr	jednotková hodnota	plocha	hmotnost
RT - 5	půlkachel - kraj	11 x 24	0,8	264	1,3
RT - 6	půlkachel bez routy	11 x 24	0,8	264	1,3
RT - 7	půlkachel - střed	11 x 24	0,8	264	1,3
RT - 8	roh půl půl zkosený - kraj	11 x 11 x 24	1,6	528	1,6
RT - 9	roh půl půl zkosený bez routy	11 x 11 x 24	1,6	528	1,6
RT - 10	roh půl půl zkosený - střed	11 x 11 x 24	1,6	528	1,6



## POPIS A POUŽITÍ

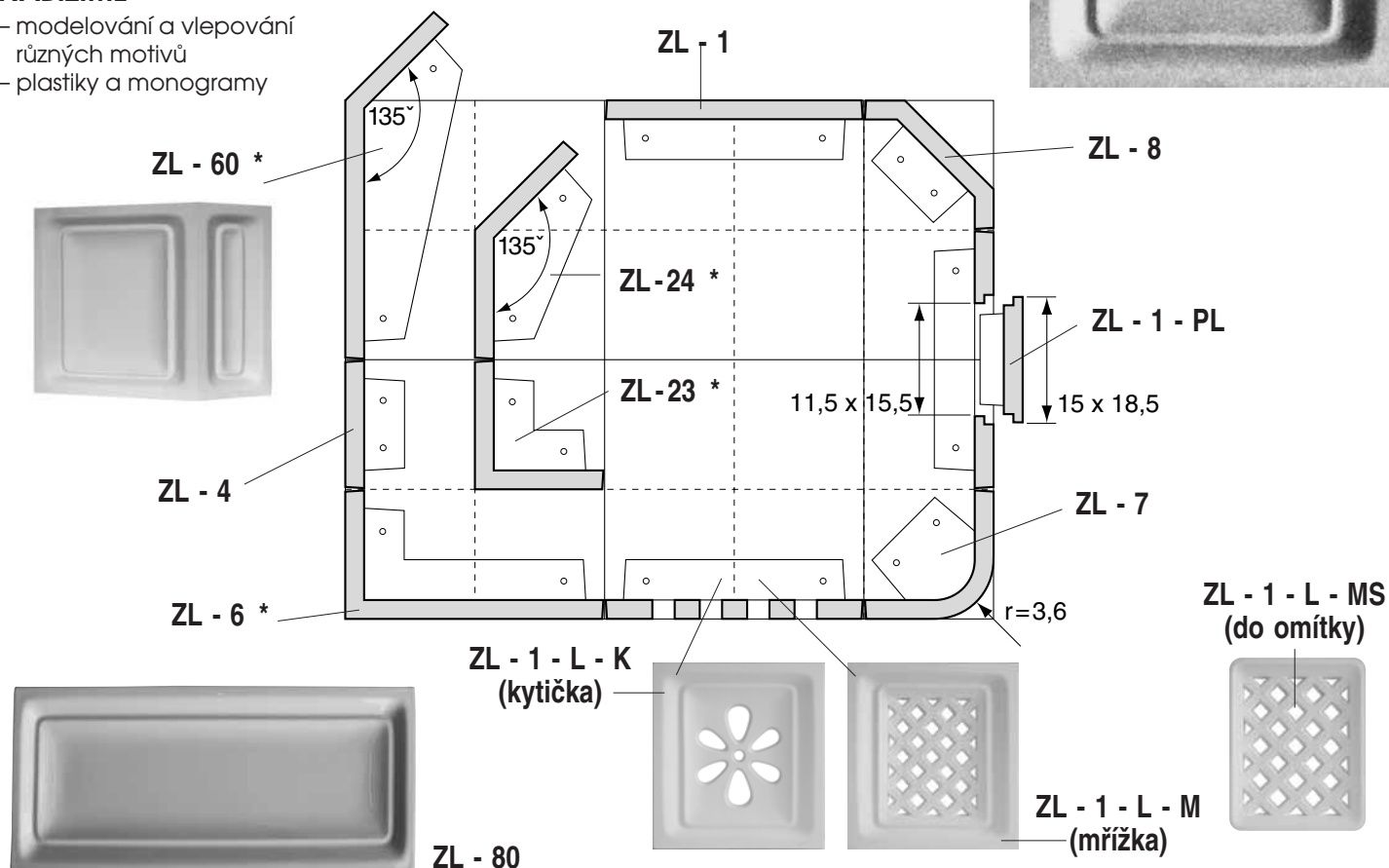
Kachloví klasického formátu 22 x 24 cm systému „4R“. Spolu s typem KL se jedná o nejprodávanejší kachel pro široké spektrum použití pro stavbu kamen a sporáků.

## DOPORUČENÁ BAREVNOST

- transparentní
- efektní
- krycí
- možnost malování

## NABÍZÍME

- modelování a vlepování různých motivů
- plastiky a monogramy



označení	popis	rozměr	jednotková hodnota	plocha	hmotnost
ZL - 1	základní kachel	22 x 24	1,0	528	2,5
ZL - 1 - PL	pucloch	22 x 24	1,2	528	2,7
ZL - 1 - L - K	luft (kytička)	22 x 24	1,2	528	2,2
ZL - 1 - L - M	luft (mřížka)	22 x 24	1,2	528	2,2
ZL - 1 - L - MS	mřížka jen do omítky	15 x 18	0,7	260	0,6
ZL - 4	půlkachel	11 x 24	0,8	264	1,3
ZL - 6 *	roh celá půl	22 x 11 x 24	1,8	792	3,1
ZL - 7	roh půl půl zakulacený	11 x 11 x 24	1,6	528	1,6
ZL - 8	roh půl půl zkosený	11 x 11 x 24	1,6	528	1,6
ZL - 23 *	roh půl půl ostrý	11 x 11 x 24	1,6	528	1,6
ZL - 24 *	roh 135° půl půl	11/11 x 24	1,6	528	1,6
ZL - 60 *	roh 135° celá půl	22/11 x 24	1,8	792	3,2
ZL - 80 **	žlábek dvojkachel	22 x 48	2,3	1052	6,0
ZL - 80 - PL **	žlábek dvojkachel pucloch	22 x 48	2,5	1052	6,4

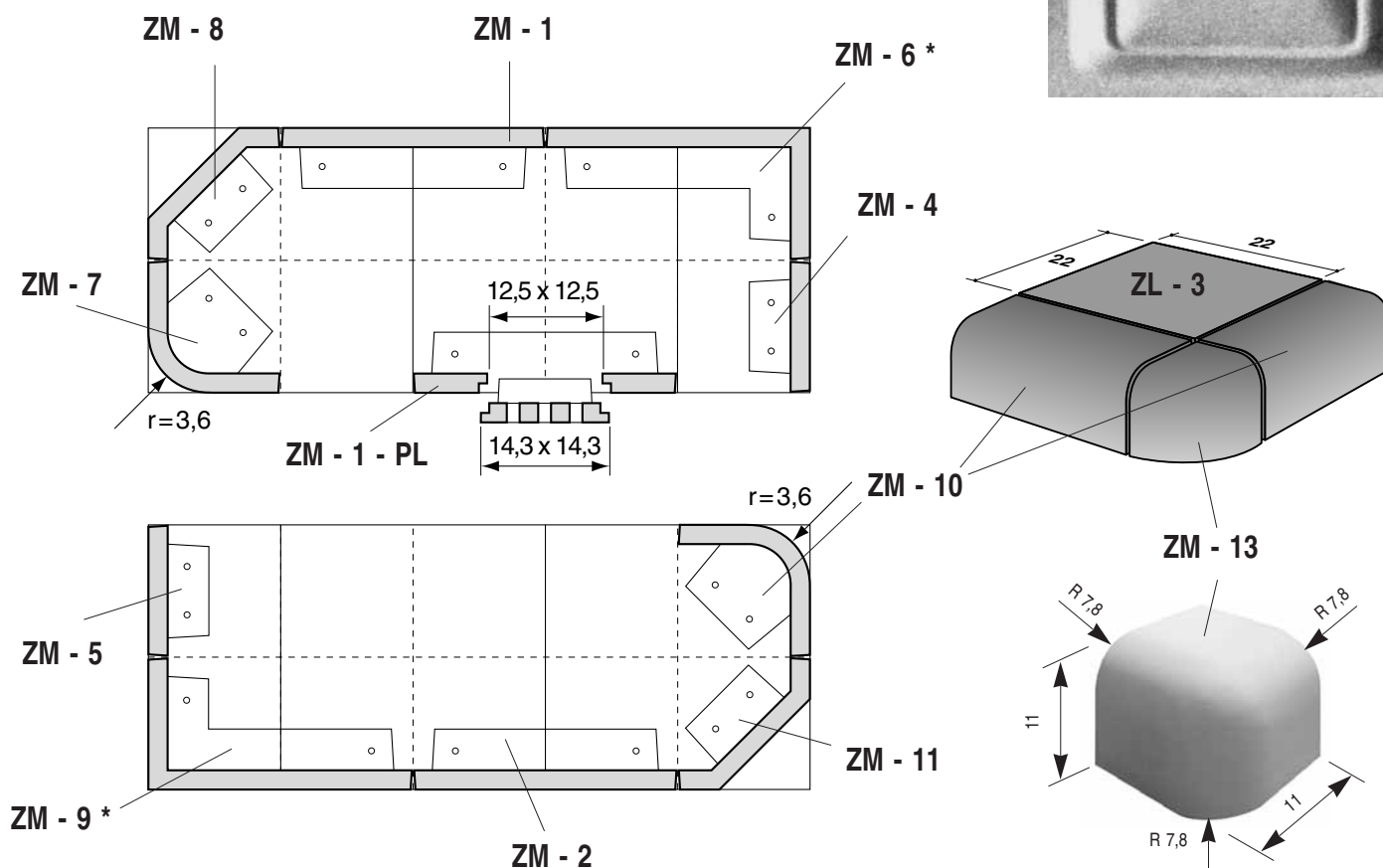
\* na hraně rám; \*\* dvojkachel rozšiřující sérii ZL (ŽLABKY)

**POPIS A POUŽITÍ**

Žádané sporákové kachloví formátu 22 x 22 cm. Půdorysně vychází ze „4R“ systému. Vyrábí se v provedení vzor ZL a hladký.

**DOPORUČENÁ BAREVNOST**

– všechny druhy glazur



označení	popis	rozměr	jednotková hodnota	plocha	hmotnost
ZM - 1	základní kachel vzor	22 x 22	1,0	484	1,9
ZM - 1 - L - M	luft mřížka vzor	22 x 22	1,2	484	2,1
ZM - 1 - PL	pucloch vzor	22 x 22	1,2	484	2,1
ZM - 4	půlkachel vzor	11 x 22	0,8	242	1,1
ZM - 6 *	roh celá půl vzor	22 x 11 x 22	1,8	726	3,0
ZM - 7	roh půl půl zakulacený vzor	11 x 11 x 22	1,6	440	1,3
ZM - 8	roh půl půl zkosený vzor	11 x 11 x 22	1,6	484	1,3
ZM - 2	základní kachel hladký	22 x 22	1,0	484	1,9
ZM - 2 - PL	pucloch hladký	22 x 22	1,2	484	2,1
ZM - 5	půlkachel hladký	11 x 22	0,8	242	1,1
ZM - 9 *	roh celá půl hladký	22 x 11 x 22	1,8	726	3,0
ZM - 10	roh půl půl zakulacený hladký	11 x 11 x 22	1,6	440	1,3
ZM - 11	roh půl půl zkosený hladký	11 x 11 x 22	1,6	484	1,3
ZM - 13	římsa roh půl půl půl kulatý	11 x 11 x 11	1,0	289	1,8

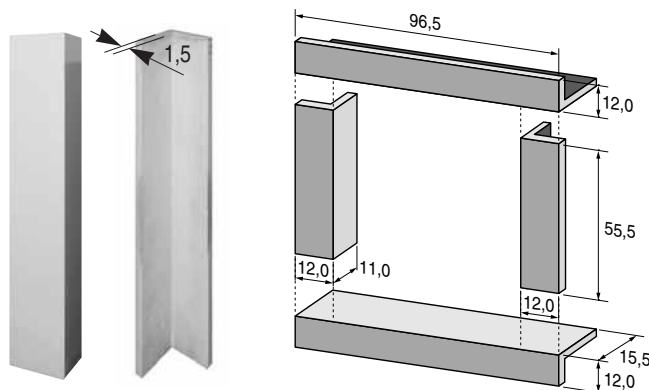
\* na hraně rám

**POPIS A POUŽITÍ**

Velkoformátový obklad bez žeber.  
Vhodný na obklad krbových vložek

**DOPORUČENÁ BAREVNOST**

– všechny druhy glazur



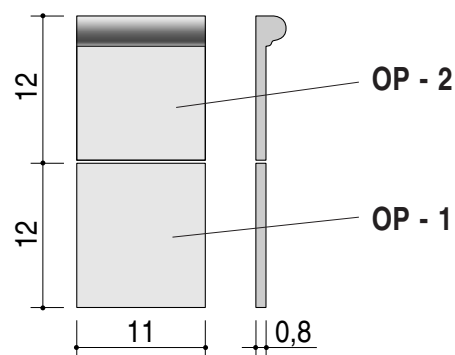
označení	popis	rozměr	jednotková hodnota	plocha	hmotnost
OB - 1	obklad roh ostrý	96,5 x 12 x 15,5 x 2	9,0	2640	7,0
OB - 2	obklad roh ostrý	55 x 12 x 11 x 2	5,0	1265	3,4

**POPIS A POUŽITÍ**

Keramický obklad zdi za sporákem  
nebo celé kuchyně. Velmi elegantní  
je zakončení jemnou římsičkou.  
Bez žeber - snadná aplikace.

**DOPORUČENÁ BAREVNOST**

– všechny druhy glazur



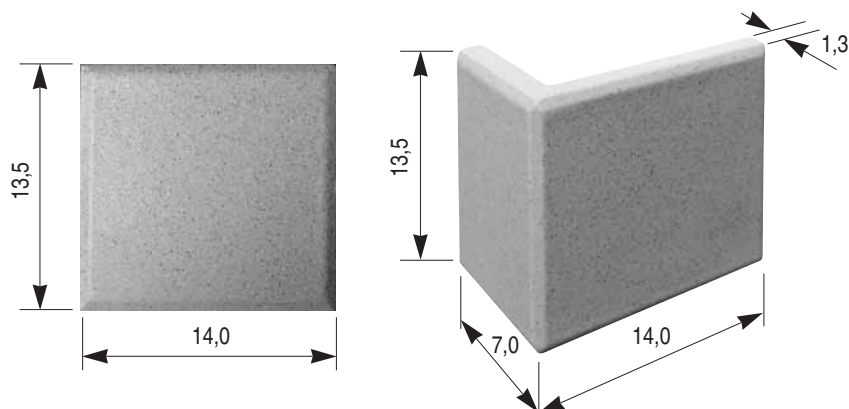
označení	popis	rozměr	jednotková hodnota	plocha	hmotnost
OP - 1	obklad	11 x 12 x 0,8	0,25	132	0,25
OP - 2	obklad s římsou	11 x 12 x 0,8	0,35	132	0,25

**POPIS A POUŽITÍ**

Keramický obklad s kantou.  
Bez žeber.

**DOPORUČENÁ BAREVNOST**

– všechny druhy glazur



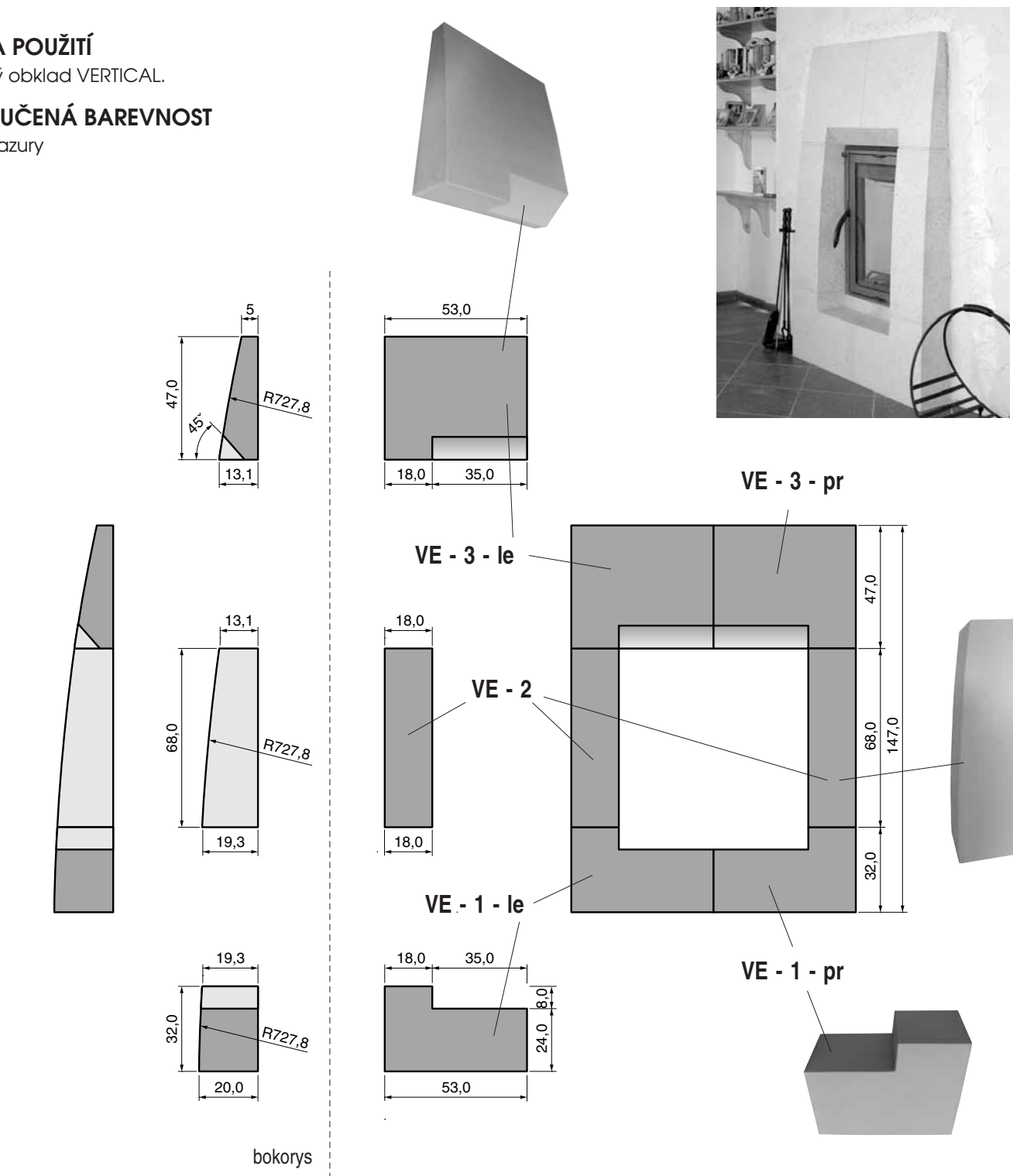
označení	popis	rozměr	jednotková hodnota	plocha	hmotnost
RH - 1	obklad základní kachel	14 x 13,5 x 1,3	0,37	189	0,6
RH - 2	obklad roh celý půl ostrý	14 x 7 x 13,5 x 1,3	0,60	300	0,9

**POPIS A POUŽITÍ**

Kachlový obklad VERTICAL.

**DOPORUČENÁ BAREVNOST**

– krycí glazury



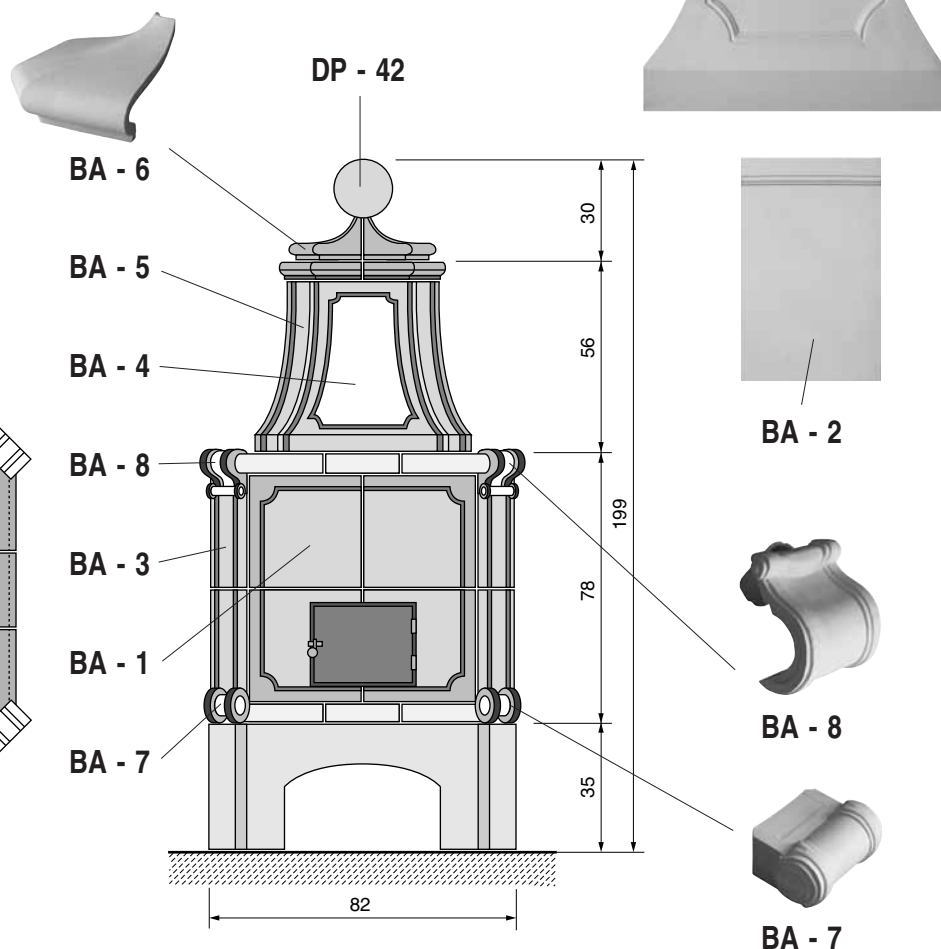
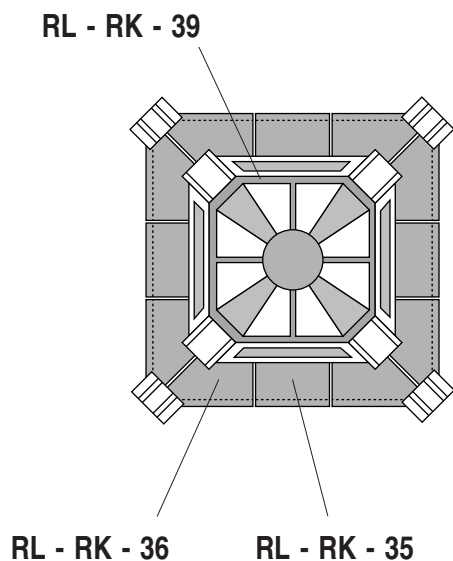
označení	popis	rozměr	jednotková hodnota	plocha	hmotnost
VE - 1 - le	roh dolní levý	53 x 32 x 20	10,0	2126	7,5
VE - 1 - pr	roh dolní pravý	53 x 32 x 20	10,0	2126	7,5
VE - 2	kachel boční	18 x 68 x 19	7,0	3726	10,0
VE - 3 - le	roh horní levý	53 x 47 x 13	13,0	2633	8,0
VE - 3 - pr	roh horní pravý	53 x 47 x 13	13,0	2633	8,0

## POPIS A POUŽITÍ

Máte-li zájem o historizující a přitom plně funkční repliku opravdu krásných, reprezentativních kamen, pak je tu pro Vás model Baroko. Vlnité křivky kachloví a ozdobné voluty říms si i v této odlehčené variantě stále zachovávají okázalý barokní výraz a dynamiku. Model Baroko je působivým a dominantním prvkem i v moderním interiéru.

## DOPORUČENÁ BAREVNOST

- transparentní glazury (starozelená, staromodrá)
- lesklá bílá
- slonová kost lesklá
- zlacení, malba



označení	popis	rozměr	jednotková hodnota	plocha	hmotnost
BA - 1	základní kachel dolní	33 x 33	2,3	1089	5,1
BA - 1 - PL	pucloch (řezaný ručně)	33 x 33	2,5	1089	5,3
BA - 2	průběžný kachel	22 x 33	1,6	726	2,7
BA - 3	roh dolní	5 x 11 x 5/33	1,5	676	3,4
BA - 4	základní kachel horní	45 x 50	5,0	2250	8,5
BA - 4 - PL	pucloch (řezaný ručně)	45 x 50	5,4	2250	8,7
BA - 5	roh horní	3 x 11 x 3/50	2,7	702	2,9
BA - 6	čepice	22 x 22 x 12	2,2	884	2,0
BA - 7	voluta dolní	14 x 10	1,0	217	0,6
BA - 8	voluta horní	14 x 16	1,2	427	1,1
RL - RK - 35	základní římsa	22 x 22 x 6	1,4	484	2,4
RL - RK - 36*	římsa prodloužená	26,5 x 22 x 6	1,9	583	2,8
RL - RK - 39	římsa roh celý celý zkosený	22 x 22 x 6	2,4	484	3,0
DP - 42	koule	Ø 19	2,0	1133	4,0


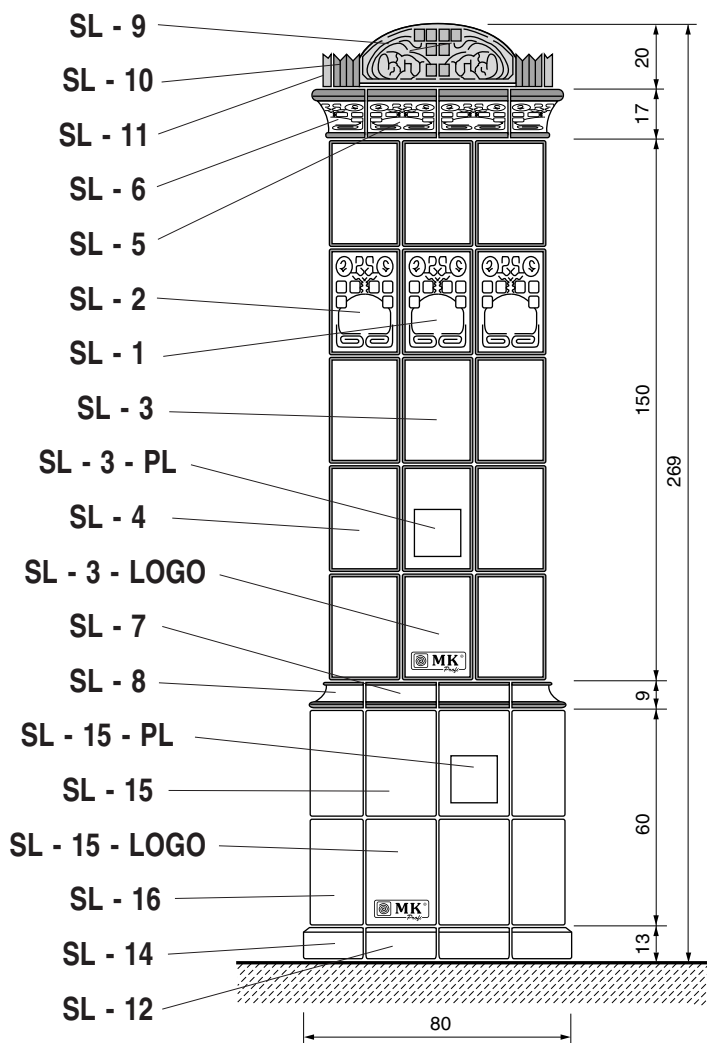

\* Nutno říznout.

**POPIS A POUŽITÍ**

Štíhlé kachloví vysokého formátu 20x30 cm. Je přesnou kopií původního secesního kachloví vyráběného v letech 1910-1930 v Praze. Vysoký formát spolu s charakteristickým secesním květinovým vzorem předurčuje použití pro kamna do secesních domů. Jejich elegancí vyniká zvláště v místnostech s vysokými stropy, kde je možné kamna rozvinout až do výše okolo 3 metrů.

**DOPORUČENÁ BAREVNOST**

- lesklá bílá
- kobaltová modrá
- staromodrá
- starozelená
- zlaté kontury

**SL - 3 - L****SL - 9****SL - 10****SL - 6**

označení	popis	rozměr	jednotková hodnota	plocha	hmotnost
SL - 1	základní kachel vzor	20 x 30	1,2	300	2,4
SL - 2	roh celý celý vzor	20 x 20 x 30	2,4	1200	4,2
SL - 3	základní kachel hladký	20 x 30	1,2	600	2,4
SL - 3 - L	základní kachel luft	20 x 30	1,5	600	2,6
SL - 3 - PL	pucloch hladký	20 x 30	1,5	600	2,6
SL - 3 - LOGO	základní kachel hladký logo	20 x 30	0,0	600	2,6
SL - 4	roh celý celý hladký	20 x 20 x 30	2,4	1200	4,2
SL - 5	horní římsa	20 x 17	1,2	340	2,6
SL - 6	horní římsa roh	10 x 10 x 17	2,0	340	2,2
SL - 7	spodní římsa	20 x 9	0,8	180	0,9
SL - 8	spodní římsa roh	16 x 16 x 9	1,0	180	1,1
SL - 9	tympanon	37 x 20	3,5	---	3,1
SL - 10	korunka	20 x 12	0,5	---	0,7
SL - 11	korunka roh	8 x 8 x 12	1,2	---	1,2
SL - 12	soklová římsa	20 x 13	0,8	260	1,1
SL - 14	soklová římsa roh	20 x 20 x 13	1,0	338	2,3
SL - 15	soklový kachel hladký	20 x 30	1,2	600	2,4
SL - 15 - PL	soklový pocloch hladký	20 x 30	1,5	600	2,6
SL - 15 - LOGO	soklový kachel hladký logo	20 x 30	0,0	600	2,4
SL - 16	soklový kachel roh	16 x 16 x 30	2,4	780	3,8



## POPIS A POUŽITÍ

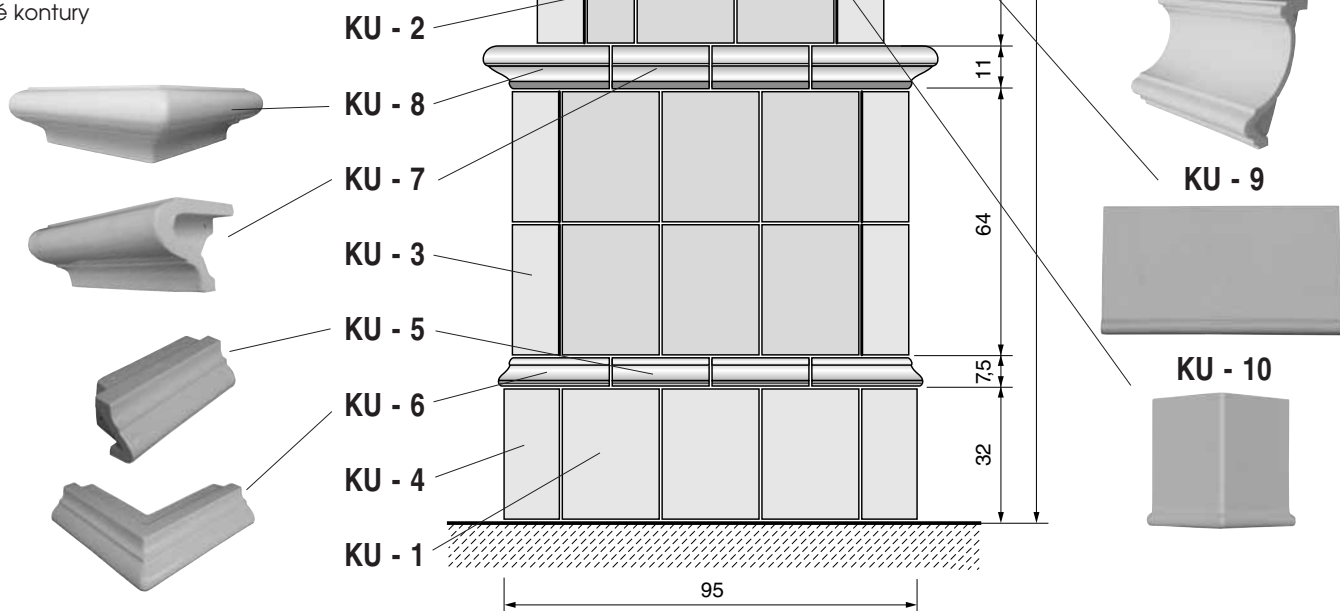
Na Islandu stále žije sibiřský národ Yupik. V jazyce těchto eskymáků znamená slovo kumlavik „zářít“. V tomto měsíci končí krátké léto a začíná dlouhá a tmavá zima

Předlohou pro naše kamna KUMLAVIK byla tradiční kachlová kamna pocházející z jihu Švédska, kde se vyráběla kolem roku 1900. Je to jistá obdoba secesních kachlových kamen, ale v umírněném skandinávském podání. (Často se také proto tomuto stylu říká severská secese). Není tak zdobná ani barevná jako česká a spíše než hravost vyjadřuje jistotu a serióznost.

KUMLAVIK - vysoká, robustní pokojová kachlová kamna se středovou římsou. **Klasický rovný tvar a mohutnou hladkou plochu těchto majestátních kamen oživují, zjemňují a jakoby rozbíjí předsazené rohy.** Jednoduchý design a čisté linie působí moderně a nadčasově.

## DOPORUČENÁ BAREVNOST

- lesklá bílá
- zlaté kontury



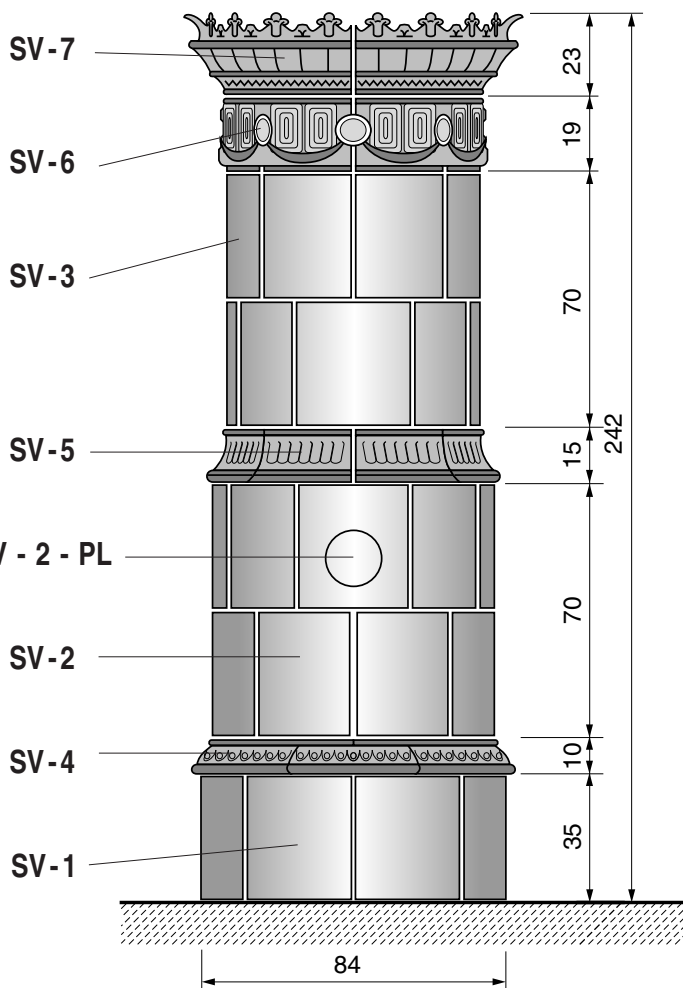
označení	popis	rozměr	jednotková hodnota	plocha	hmotnost
KU - 1	základní kachel vzor	24 x 32	1,9	713	2,9
KU - 2	půlkachel	12 x 32	1,2	352	1,6
KU - 3	roh půl půl ostrý	12 x 12 x 32	2,2	760	2,8
KU - 4	roh půl půl ostrý (spodní)	14 x 14 x 32	2,4	850	3,4
KU - 5	základní římsa (spodní)	24 x 7,5	1,0	320	1,3
KU - 6	římsa roh celá celá ostrá (spodní)	24 x 24 x 7,5	2,5	720	2,4
KU - 7	základní římsa (středová)	24 x 11	2,5	690	2,2
KU - 8	římsa roh celá celá ostrá (středová)	24 x 24 x 11	3,2	1814	4,3
KU - 9	podřímsa	30 x 16	1,3	531	2,1
KU - 10	podřímsa roh půl půl ostrý	12 x 12 x 16	1,5	432	1,5
KU - 11	základní římsa (horní)	30 x 21	2,5	1010	3,3
KU - 12	římsa roh půl půl ostrý (horní)	12 x 12 x 21	2,5	570	2,1

**POPIS A POUŽITÍ**

Krásná válcová kamna, s bohatě zdobeným římsovým, mají historické kořeny v dílnách českých kamnářských mistrů. Z Čech byla tradice výroby těchto kamen přenesena až do dalekého chladného Švédska, kde tento typ v mnoha různých obměnách zdomácněl. Pro svou vytříbenou eleganci a zároveň robustní konstrukci, značný výkon a akumulaci, nacházejí uplatnění na zámcích, ale i v běžných interierech historických městských domů.

**DOPORUČENÁ BAREVNOST**

- lesklá bílá
- slonová kost lesk
- staromodrá
- starozelená
- zlaté kontury
- ruční malba

**SV - 2 - PL**

**SV - 2 - PL - b**  
(vnitřní Ø 10,5)  
(vnější Ø 14,0)

**KLÍČ K URČOVÁNÍ ŘÍMS A DOPLŇKŮ PODLE RÁDIUSU - NORDICA**

	[4] 42,0 / 8	[5] 38,5 / 8	[6] 34,5 / 8	[7] 34,5 / 8	[8] 34,5 / 8	[9] 34,5 / 8	[10] 34,5 / 8
<b>SV -</b>	SV-4	SV-5	SV-6	SV-7	SV-8		
<b>SV - a</b>			SV-6-a	SV-7-a			
<b>SVEA -</b> variační		SVEA-5		SVEA-7	SVEA-8		
<b>SVL -</b>		SVL-5 SVL-5-a					
<b>SVH -</b> variační	SVH-4	SVH-5	SVH-6				
<b>SVN - (SVN-a)</b> variační		SVN-5 (SVN-5-a)		SVN-7	SVN-8	SVN-9	SVN-10

označení	popis	rozměr	jednotková hodnota	plocha	hmotnost
SV - 1	rádus kachel 42,0cm	42/8/35	2,6	1154	4,8
SV - 1 - LOGO	rádus kachel 42,0cm	42/8/35	0,0	1154	4,8
SV - 2	rádus kachel 38,5cm	38,5/8/35	2,1	1044	4,0
SV - 2 - PL - a (víčko hladké)	rádus kachel 38,5cm pucloch	38,5/8/35	2,3	1044	4,3
SV - 2 - PL - b (víčko vzor)	rádus kachel 38,5cm pucloch	38,5/8/35	2,4	1044	4,3
SV - 3	rádus kachel 34,5cm	34,5/8/35	1,9	962	3,7
SV - 3 - PL - a (víčko hladké)	rádus kachel 34,5cm pucloch	34,5/8/35	2,1	962	3,9
SV - 3 - PL - b (víčko vzor)	rádus kachel 34,5cm pucloch	34,5/8/35	2,2	962	3,9

označení	popis	rozměr	jednotková hodnota	plocha	hmotnost
SV - 4	spodní římsa 42cm	42/8/10	1,7	297	2,1
SV - 5	střední římsa 38,5cm	38,5/8/15	2,6	449	2,8
SV - 6	horní římsa 34,5cm	34,5/8/19	2,9	512	3,1
SV - 6 - a	horní římsa bez girlandy 34,5cm	34,5/8/19	2,9	512	2,8
SV - 7	koruna 34,5cm	34,5/8/23	3,6	620	3,6
SV - 7 - a	snížená koruna	34,5/8/14	3,6	620	2,3
SV - 8	koruna 34,5cm - bez trojlístku	34,5/8/17,5	3,6	620	3,4
SV - 60	horní římsa rovná	34,5 x 19	2,9	512	3,1
SV - 70	koruna rovná	34,5 x 23	3,6	620	3,6

označení	popis	rozměr	jednotková hodnota	plocha	hmotnost
SVEA - 1	rádus kachel 42cm	42/8/30	2,6	989	4,5
SVEA - 2	rádus kachel 38,5cm	38,5/8/30	2,1	935	3,7
SVEA - 2 - PL - a (víčko hladké)	rádus kachel 38,5cm pucloch	38,5/8/30	2,3	935	4,0
SVEA - 2 - PL - b (víčko vzor)	rádus kachel 38,5cm pucloch	38,5/8/30	2,4	935	4,0
SVEA - 3	rádus kachel 34,5cm	34,5/8/30	1,9	812	3,4
SVEA - 3 - PL - a (víčko hladké)	rádus kachel 34,5cm pucloch	34,5/8/30	2,1	812	3,7
SVEA - 3 - PL - b (víčko vzor)	rádus kachel 34,5cm pucloch	34,5/8/30	2,2	812	3,7
SVEA - 5	střední římsa se vzorem 38,5cm	38,5/8/13,5	2,6	560	2,3
SVEA - 7	korunka se vzorem 38,5cm	34,5/8/21,5	3,6	588	3,6
SVEA - 8	horní římsa s tympanonem se lvem	34,5/8/21,5	3,9	891	3,1

označení	popis	rozměr	jednotková hodnota	plocha	hmotnost
SVL - 5	střední římsa hladká 38,5cm	38,5/8/10	1,7	620	2,1
SVL - 5 - a	střední římsa vzor 38,5cm	38,5/8/10	1,7	620	2,1

označení	popis	rozměr	jednotková hodnota	plocha	hmotnost
SVH - 4	spodní římsa hladká 42,0cm	42,0/8/10	1,7	620	2,0
SVH - 5	střední římsa hladká 38,5cm	38,5/8/15	2,5	620	2,5
SVH - 6	horní římsa hladká 34,5cm	34,5/8/19	2,8	567	2,4

označení	popis	rozměr	jednotková hodnota	plocha	hmotnost
SVN - 5	střední římsa bez záklopu - polička	38,5/8/15	2,8	650	2,0
SVN - 5 - a	střední římsa se záklopem pod niku	38,5/8/15	3,2	896	2,5
SVN - 7	korunka hladká vysoká 34,5cm	34,5/8/21,5	3,7	775	3,1
SVN - 8	horní římsa s tympanonem s muší 34,5	34,5/8/21,5	4,0	891	3,3
SVN - 9	nika	34,5/45	6,0	2280	7,1
SVN - 10	římsička se záklopem pod niku	34,5/41 x 17	2,0	140	1,8

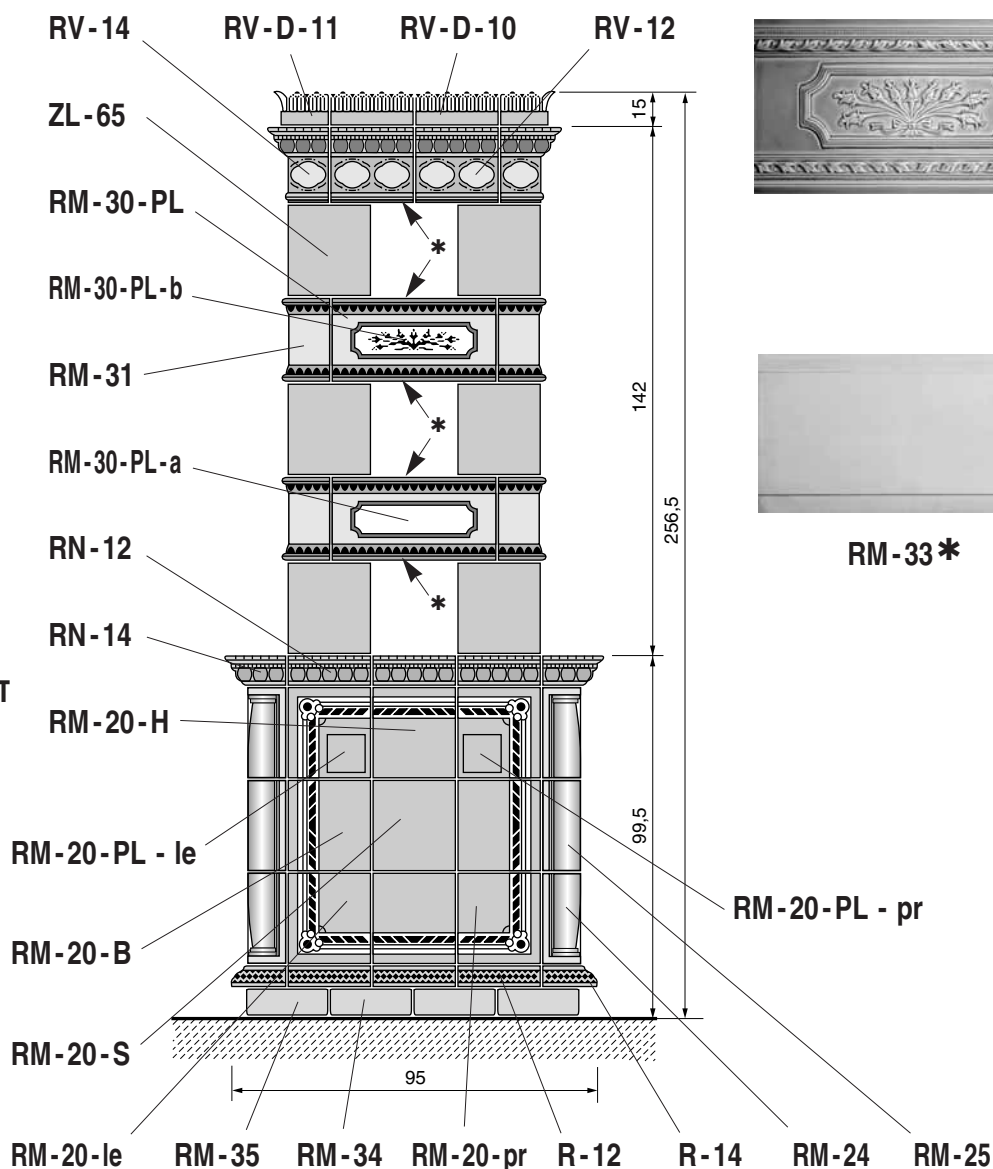
**POPIS A POUŽITÍ**

Snad každý kamnář zná proslulé TAHOVKY. Začaly se objevovat ve druhé polovině osmnáctého století a v krátké době se rozšířily po celé Evropě od severu Itálie po Dánsko. Nacházíme je na zámcích, v měšťanských domech, i bohatých statcích. Vyráběly se v nespočetných tvarových, velikostních i barevných obměnách. Stejně tak naše tahovky je možno koncipovat od skromně jednoduchých po plně rozvinuté, jak je uvedeno na výkresu.

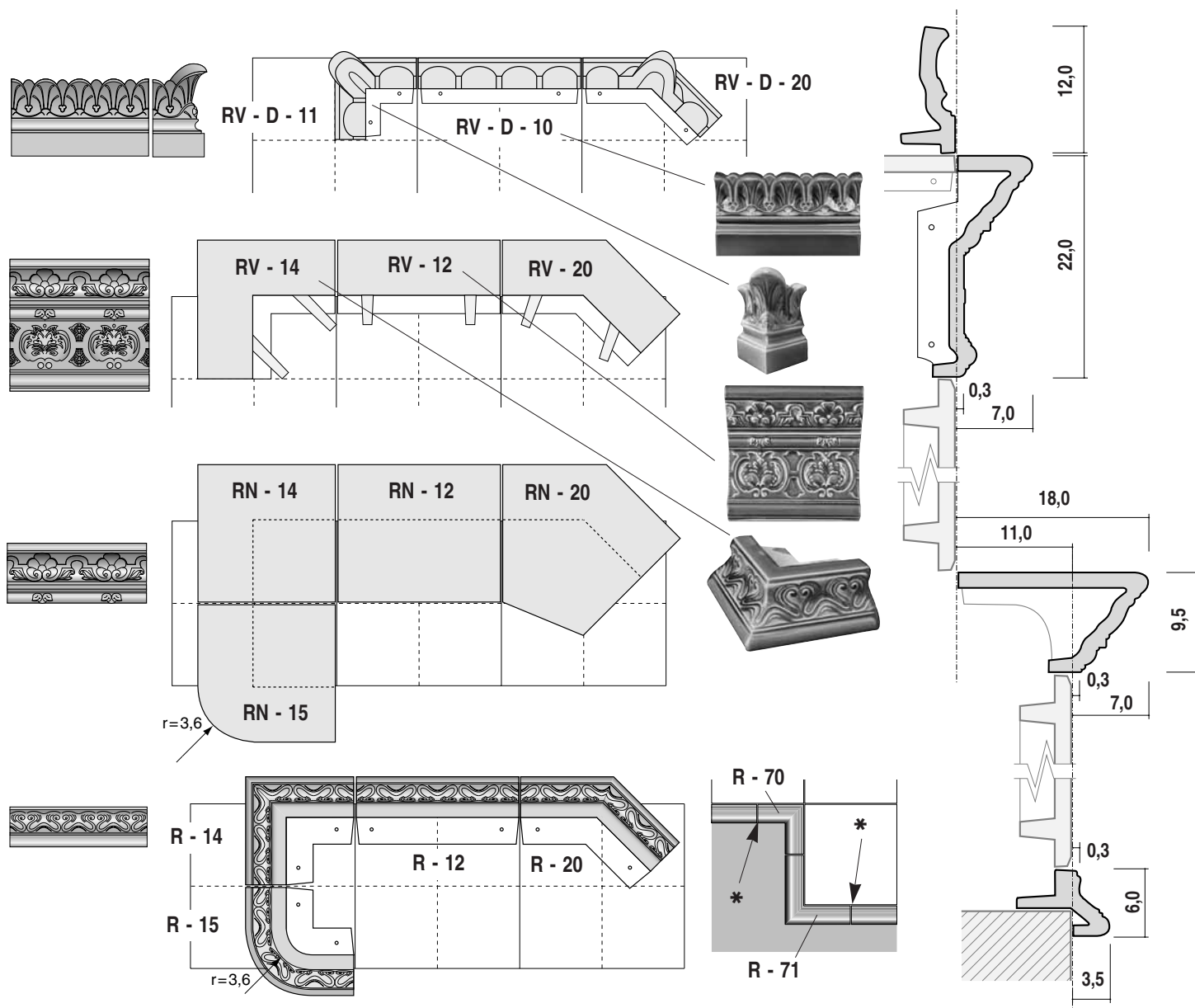
Kachloví RM je 4R kompatibilní. Je možno jej volně kombinovat se všemi ostatními druhy tohoto systému.

**DOPORUČENÁ BAREVNOST**

- lesklá bílá
- slonová kost
- staromodrá
- starozelená
- kobaltová modrá
- zlaté kontury
- ruční malba



označení	popis	rozměr	jednotková hodnota	plocha	hmotnost
RM - 20 - le	základní kachel vzor levý	22 x 24	1,2	528	2,4
RM - 20 - pr	základní kachel vzor pravý	22 x 24	1,2	528	2,4
RM - 20 - H	základní kachel vzor horní	22 x 24	1,2	528	2,4
RM - 20 - B	základní kachel vzor boční	22 x 24	1,2	528	2,4
RM - 20 - S	základní kachel střed	22 x 24	1,0	528	2,1
RM - 20 - PL - le	pucloch levý	22 x 24	1,2	528	2,3
RM - 20 - PL - pr	pucloch pravý	22 x 24	1,2	528	2,3
RM - 24	roh půl půl sloupek patka	11 x 11 x 24	1,6	528	1,6
RM - 25	roh půl půl sloupek střed	11 x 11 x 24	1,6	528	1,6
RM - 30	základní dvojkachel vzor	44 x 24	2,0	1056	4,8
RM - 30 - PL - a	pucloch bez vzoru	44 x 24	2,2	1056	5,4
RM - 30 - PL - b	pucloch vzor růže	44 x 24	2,5	1056	5,4
RM - 31	roh celá půl vzor	12,5 x 23,5 x 24,0	1,9	792	3,5
RM - 33	podhled i záklop	22 x 42	2,0	1056	2,6
RM - 34	soklový pásek	22 x 12	0,5	264	1,6
RM - 35	soklový pásek roh celá půl	22 x 11 x 12	0,9	396	2,1
HL - ZL - 65	roh půl celá půl	11 x 22 x 11 x 24	2,2	1056	4,1

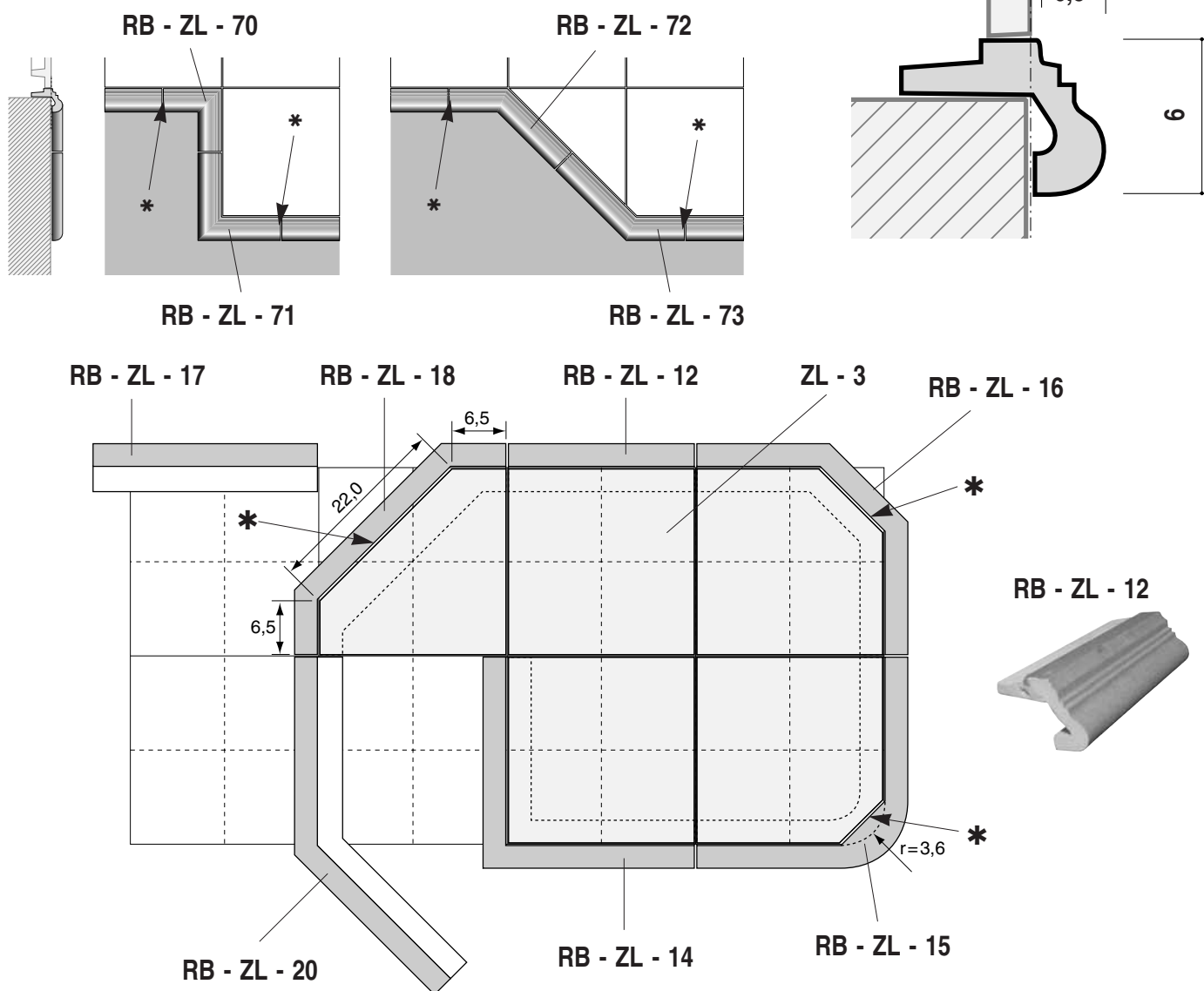


označení	popis	rozměr	jednotková hodnota	plocha	hmotnost
RV - D - 10	korunka	22 x 12	0,6	308	0,6
RV - D - 11	korunka roh 90°	8,5 x 8,5 x 15	0,6	245	0,6
RV - D - 20	korunka roh 135°	11 / 11 x 15	0,7	245	0,7
RV - 12	základní římsa vysoká 22cm	22 x 22	1,2	484	2,3
RV - 14	římsa roh půl půl ostrý	11 x 11 x 22	1,4	484	2,4
RV - 20	římsa roh 135° půl půl	11/11 x 22	1,5	484	2,4
RN - 12	římsa základní polozáklop	22 x 11 x 9,5	1,0	451	1,8
RN - 14	římsa nízká 90° polozáklop	11 x 11 x 9,5	1,2	533	2,0
RN - 15	římsa roh zakulacený polozáklop	11 x 11 x 9,5	1,2	533	2,0
RN - 20	římsa nízká 135° polozáklop	11/11 x 11 x 9,5	1,3	533	2,0
R - 12	soklová římsa	22 x 6	0,6	264	0,6
R - 14	soklová římsa 90°	11 x 11 x 6	0,6	348	0,6
R - 15	soklová římsa kulatá	11 x 11 x 6	0,6	348	0,6
R - 20	soklová římsa 135°	11 x 11 x 6	0,7	348	0,7
R - 70	svislá římsa roh 90° horní	12 / 12 x 6	1,0	276	0,6
R - 71	svislá římsa roh 90° spodní	15 / 15 x 6	1,2	414	1,0

\* zde nutno říznout!

**POPIS A POUŽITÍ**

Římsa bezzákloповá horní i soklová.  
Možnost použití pro celý systém „4R“.

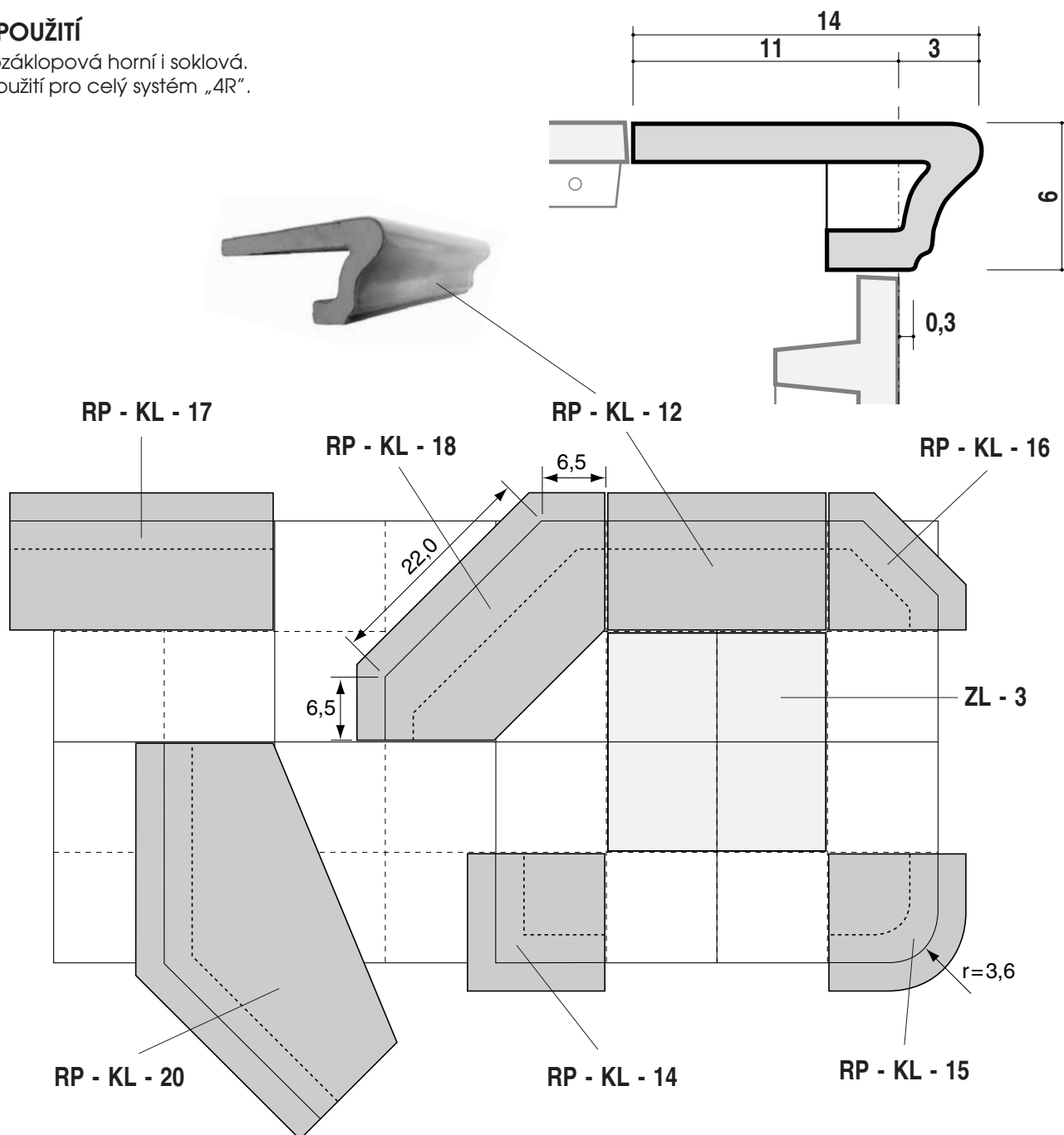


označení	popis	rozměr	jednotková hodnota	plocha	hmotnost
RB - ZL - 12	základní římsa	22 x 6	0,5	264	0,6
RB - ZL - 14	římsa roh celý celý ostrý	22 x 22 x 6	1,2	600	1,4
RB - ZL - 15	římsa roh celý celý zakulacený	22 x 22 x 6	1,2	600	1,4
RB - ZL - 16	římsa roh celý celý zkosený	22 x 22 x 6	1,2	540	1,4
RB - ZL - 17	základní římsa prodloužená	26,5 x 22 x 6	0,7	318	0,7
RB - ZL - 18	římsa roh celý celý pod radárek	22 x 22 x 6	1,0	396	1,3
RB - ZL - 20	římsa roh 135° celý celý	22/22 x 22 x 6	1,6	565	1,4
RB - ZL - 70	svislá římsa roh 90° horní	12/12 x 6	1	288	0,6
RB - ZL - 71	svislá římsa roh 90° spodní	15/15 x 6	1,2	432	1,0
RB - ZL - 72	svislá římsa roh 135° horní	17/17 x 6	1,1	470	1,1
RB - ZL - 73	svislá římsa roh 135° spodní	19/19 x 6	1,3	490	1,3
ZL - 3	zákloповá placička	22 x 22	0,8	484	1,3



## POPIS A POUŽITÍ

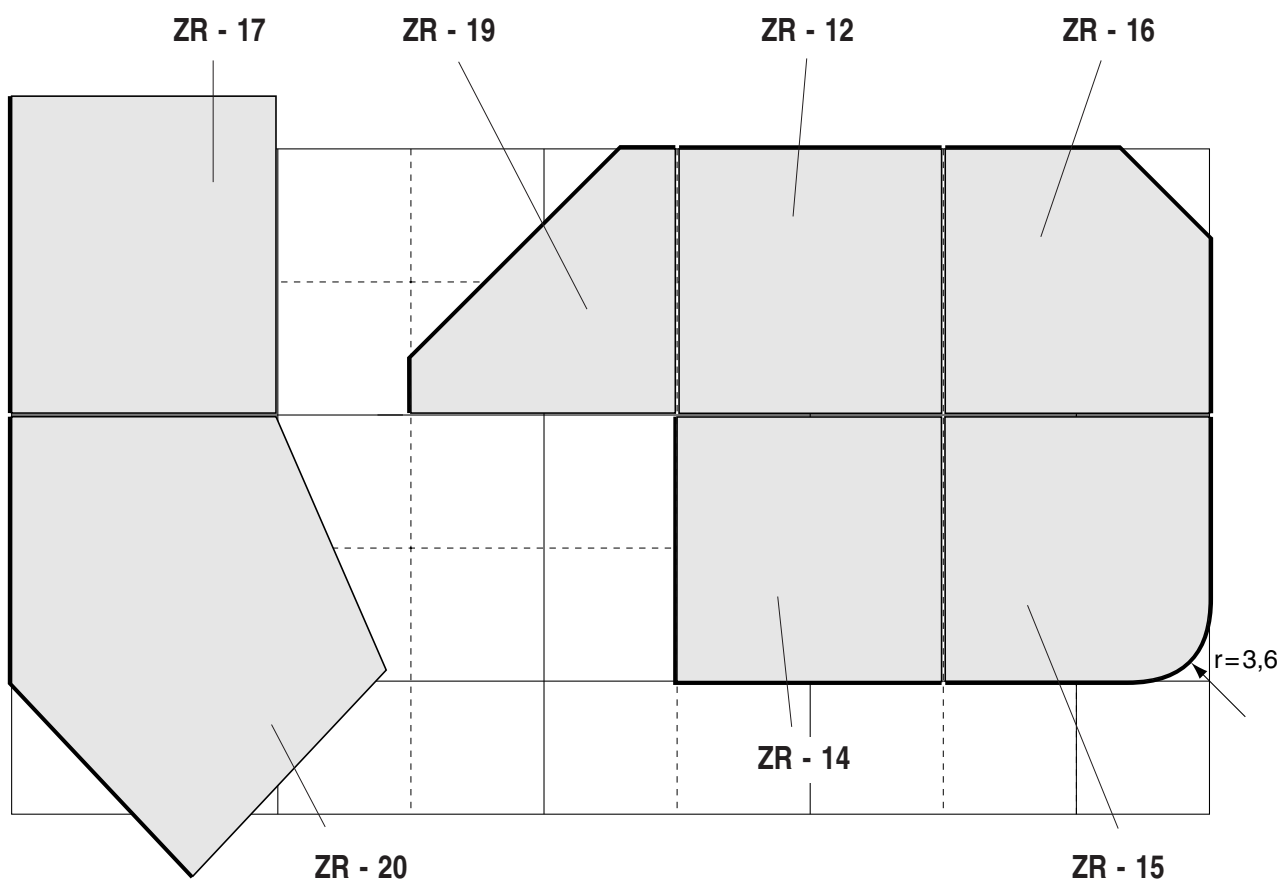
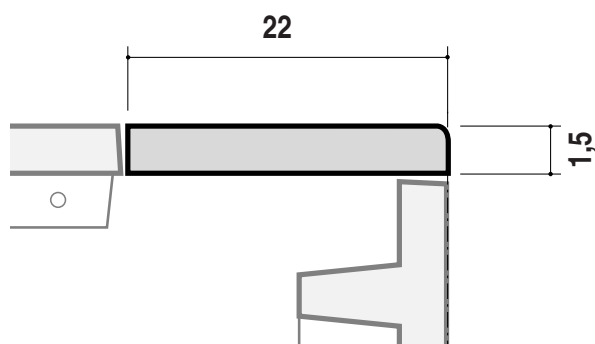
Římsa polozákloповá horní i soklová.  
Možnost použití pro celý systém „4R“.



označení	popis	rozměr	jednotková hodnota	plocha	hmotnost
RP - KL - 12	základní římsa	22 x 11 x 6	0,8	506	1,4
RP - KL - 14	římsa roh půl půl ostrý	11 x 11 x 6	1,0	443	1,2
RP - KL - 15	římsa roh půl půl zakulacený	11 x 11 x 6	1,0	443	1,2
RP - KL - 16	římsa roh půl půl zkosený	11 x 11 x 6	1,0	250	1,2
RP - KL - 17	základní římsa prodloužená	26,5 x 11 x 6	1,2	598	1,6
RP - KL - 18	římsa roh celý celý pod radárek	22 x 22 x 6	1,4	715	1,8
RP - KL - 20	římsa roh 135° celý celý	22/22 x 11 x 6	2,1	1128	1,8
ZL - 3	zákloповá placička	22 x 22	0,8	484	1,3

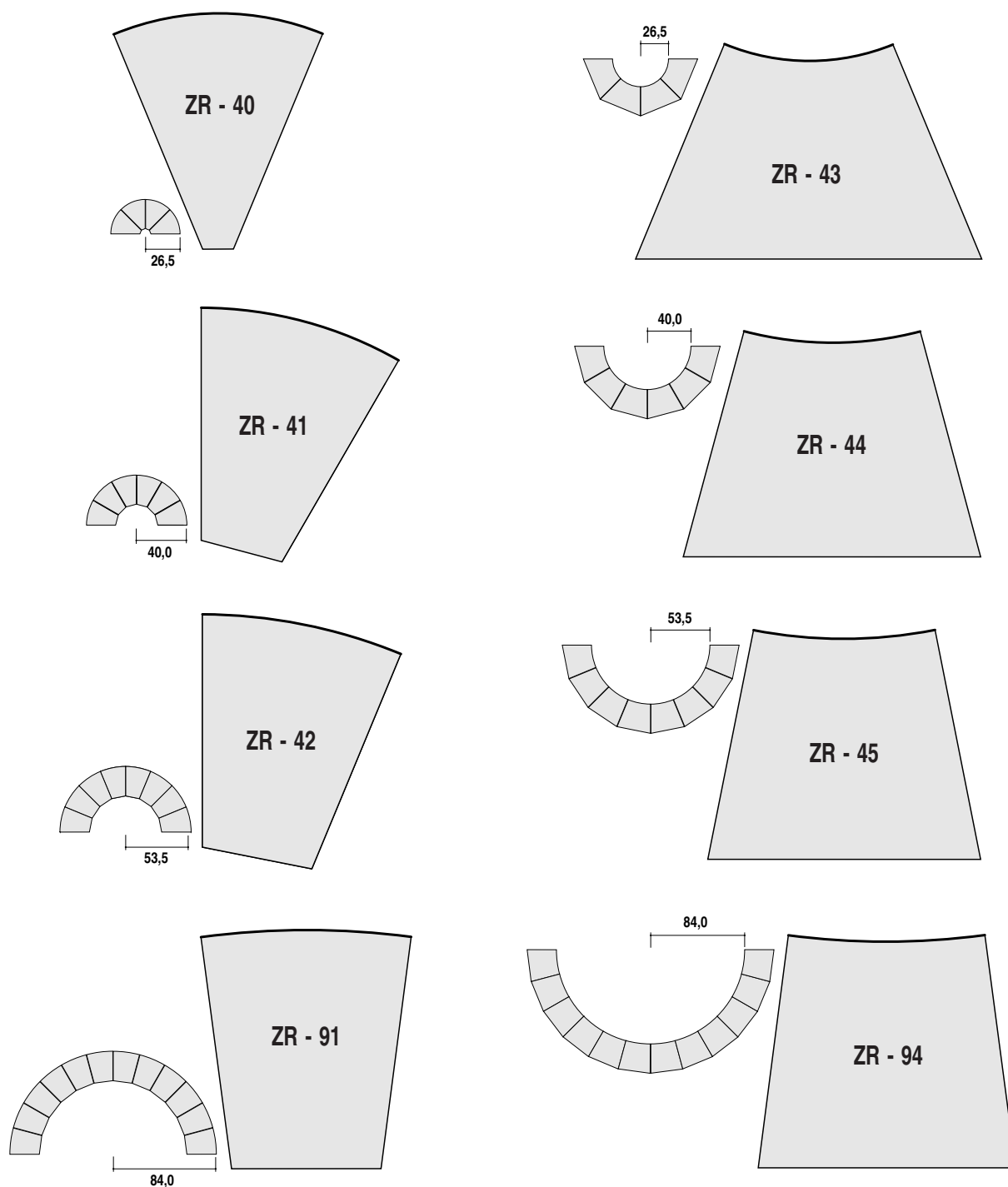
**POPIS A POUŽITÍ**

Celozákladní římsa rovná. Bez žebířek, bez přesahu.  
Přední hrana mírně zaoblená - glazovaná.



**Přední hrany říms jsou vždy glazovány!!!**

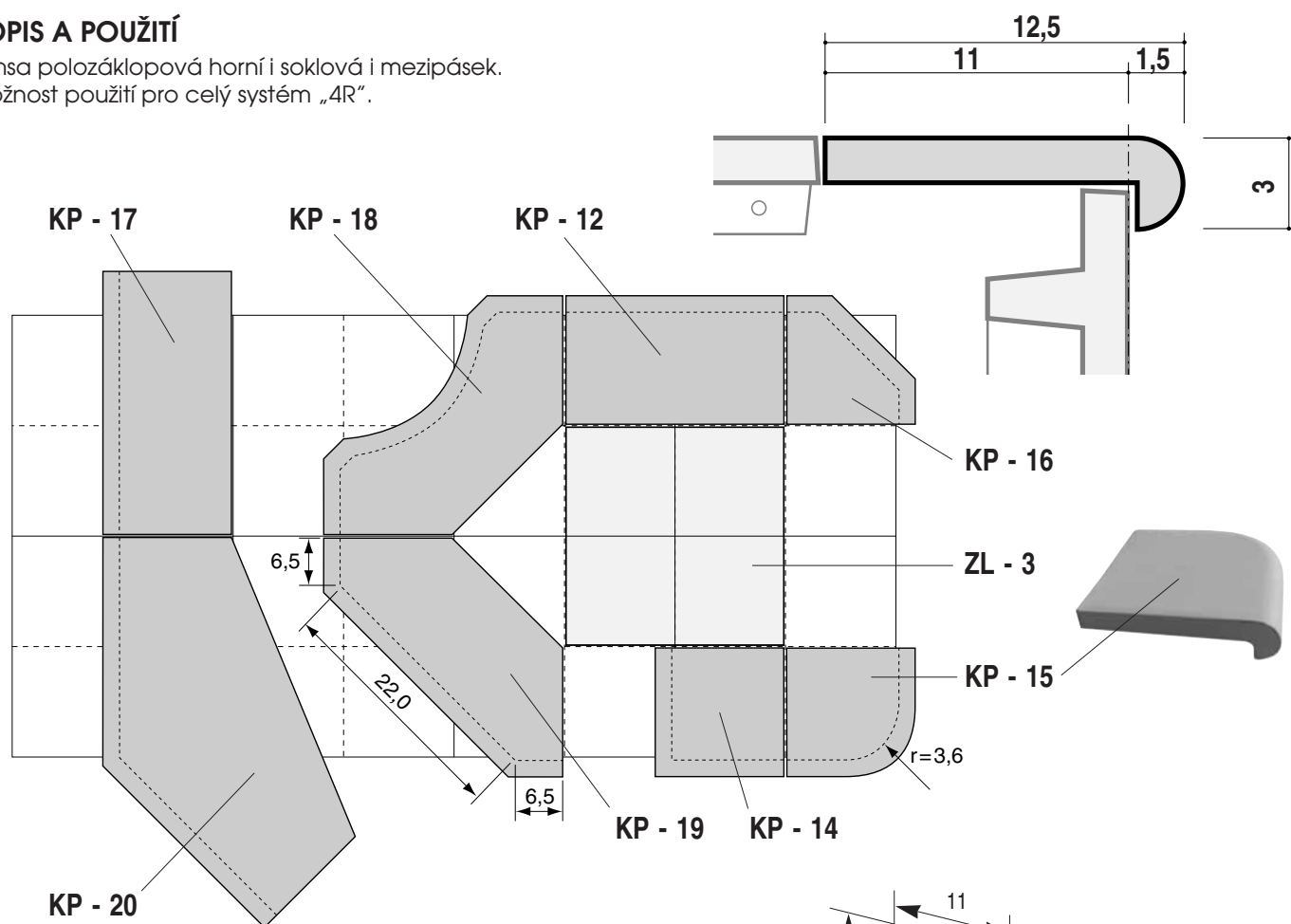
označení	popis	rozměr	jednotková hodnota	plocha	hmotnost
ZR - 12	základní římsa	22 x 22 x 1,5	1,0	517	1,3
ZR - 14	římsa roh celý celý ostrý	22 x 22 x 1,5	1,0	550	1,3
ZR - 15	římsa roh celý celý zakulacený	22 x 22 x 1,5	1,0	550	1,3
ZR - 16	římsa roh celý celý zkosený	22 x 22 x 1,5	0,9	540	1,3
ZR - 17	základní římsa prodloužená	26,5 x 22 x 1,5	1,2	623	1,6
ZR - 19	římsa roh celý celý zkosený celý	22 x 22 x 1,5	1,1	310	0,9
ZR - 20	římsa roh 135° celý celý	22/22 x 22 x 1,5	1,8	762	2,5



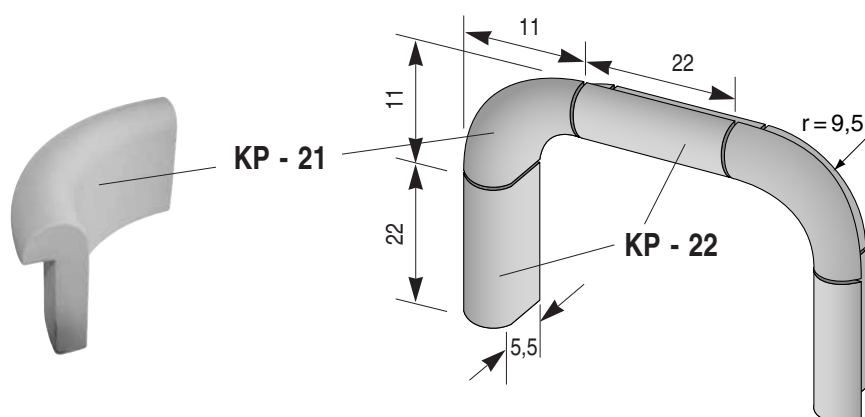
označení	popis	rozměr	jednotková hodnota	plocha	hmotnost
ZR - 40	rádiusová římsa 26,5cm	26,5/8 x 1,5	0,7	338	1,4
ZR - 41	rádiusová římsa 40,0cm	40,0/12 x 1,5	0,8	392	1,4
ZR - 42	rádiusová římsa 53,5cm	53,5/16 x 1,5	0,9	414	1,4
ZR - 91	rádiusová římsa 84,0cm	84,0/24 x 1,5	1,0	470	0,8
ZR - 43	inverzní rádiusová římsa 26,5cm	26,5/8 x 1,5	0,9	655	1,6
ZR - 44	inverzní rádiusová římsa 40,0cm	40,0/12 x 1,5	0,9	613	1,5
ZR - 45	inverzní rádiusová římsa 53,5cm	53,5/16 x 1,5	0,8	600	1,5
ZR - 94	inverzní rádiusová římsa 84,0cm	84,0/24 x 1,5	0,8	583	1,5

**POPIS A POUŽITÍ**

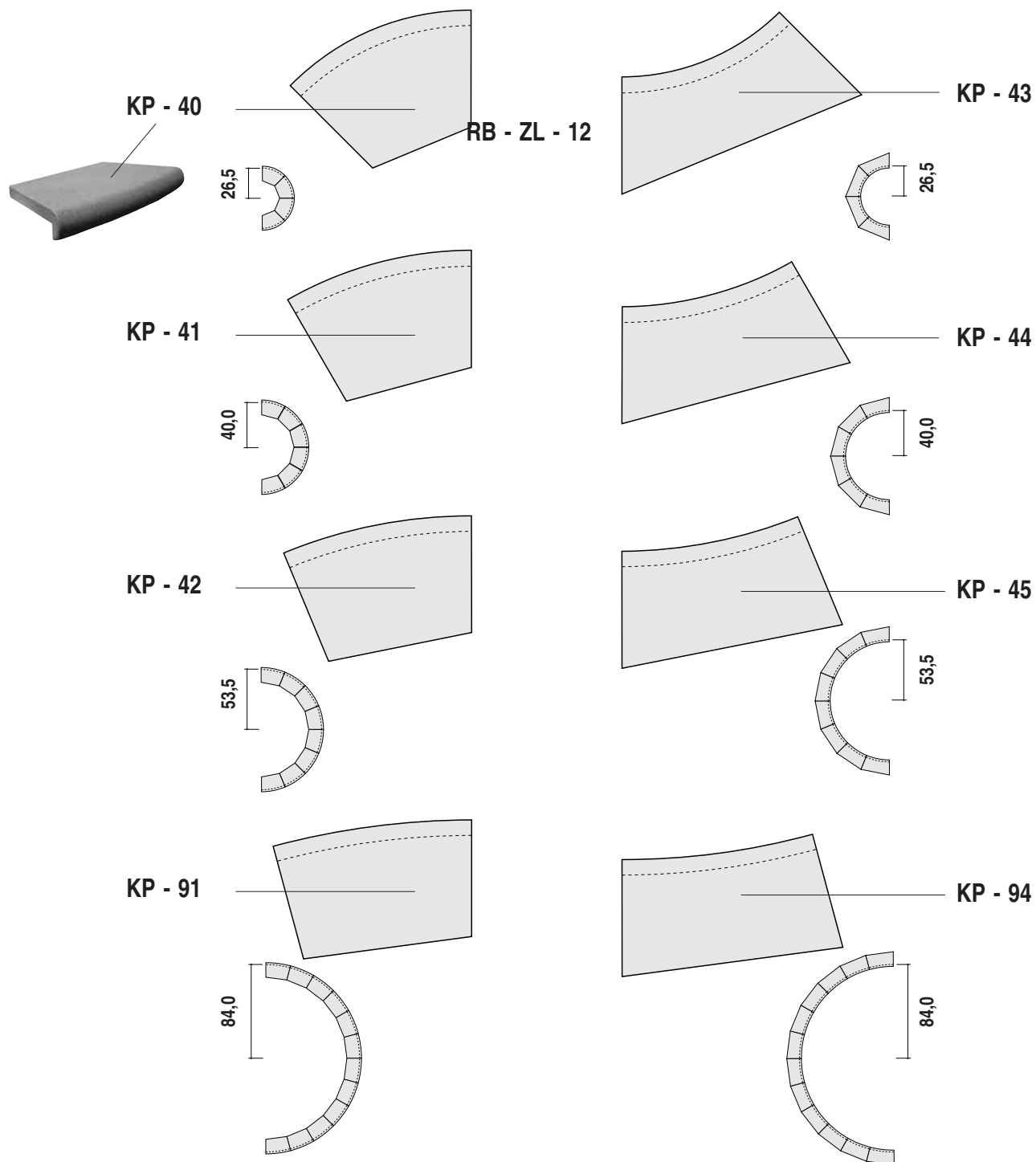
Římsa polozáklopová horní i soklová i mezipásek.  
Možnost použití pro celý systém „4R“.

**LEM TUNELU****POPIS A POUŽITÍ**

Lemy se používají k obkládání  
omítaných nik na dřevo.



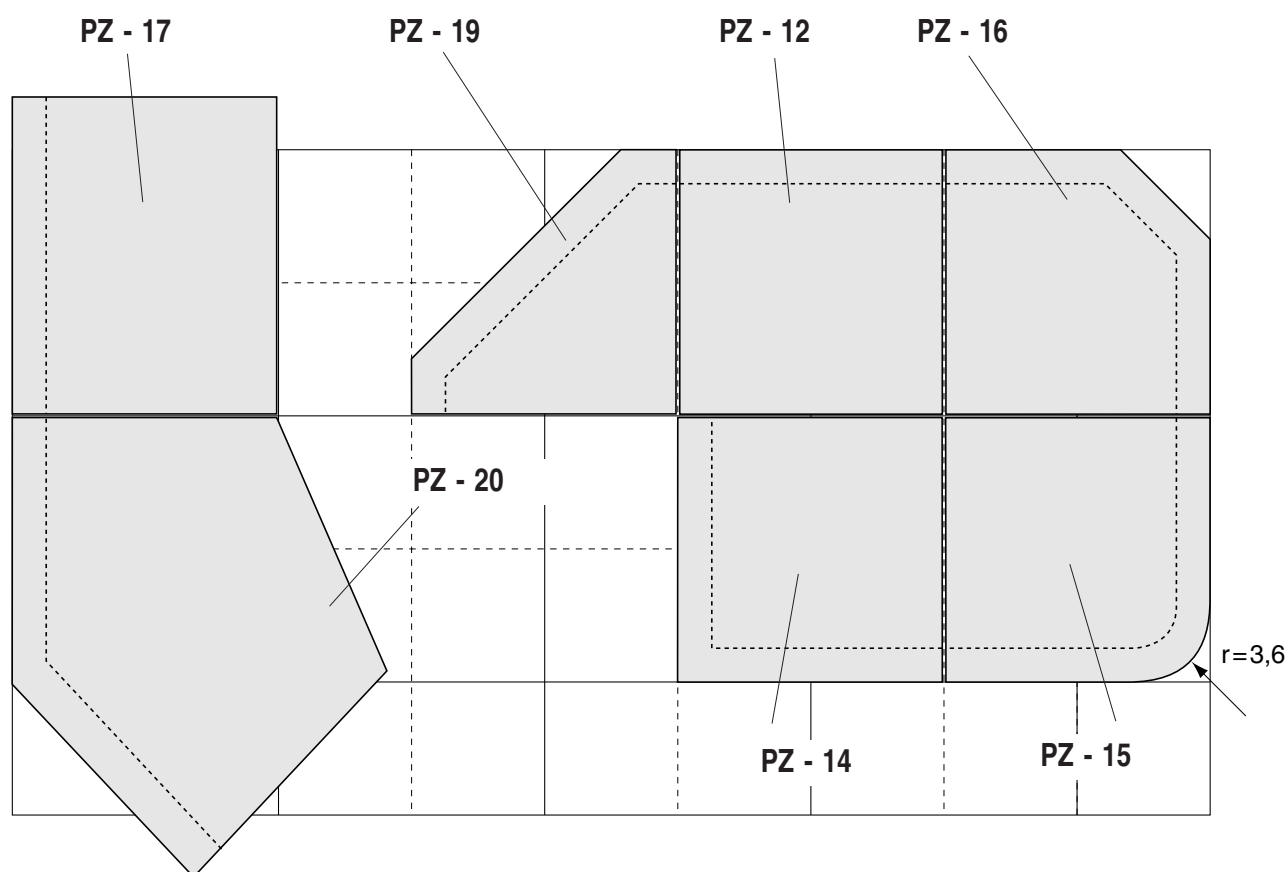
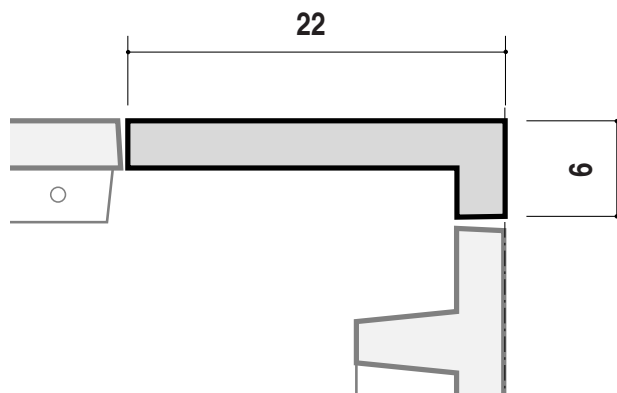

označení	popis	rozměr	jednotková hodnota	plocha	hmotnost
KP - 12	základní římsa	22 x 11 x 3	0,7	242	1,1
KP - 14	římsa roh půl půl ostrý	11 x 11 x 3	0,8	121	1,2
KP - 15	římsa roh půl půl zakulacený	11 x 11 x 3	0,8	121	1,2
KP - 16	římsa roh půl půl zkosený	11 x 11 x 3	0,8	121	1,2
KP - 17	základní římsa prodloužená	26,5 x 11 x 3	0,8	292	1,2
KP - 18	římsa roh celý celý pod radárek	11 x 11 x 3	1,1	255	1,4
KP - 19	římsa roh celý celý zkosený	11 x 11 x 3	1,1	600	1,4
KP - 20	římsa roh 135° celý celý	22/22 x 11 x 3	1,1	275	2,3
KP - 21	lem tunel oblouk	11 x 11 x 5,5	1,1	170	0,5
KP - 22	lem tunel rovný	22 x 5,5	1,0	220	0,7
ZL - 3	záklopová placička	22 x 22	0,8	484	1,3



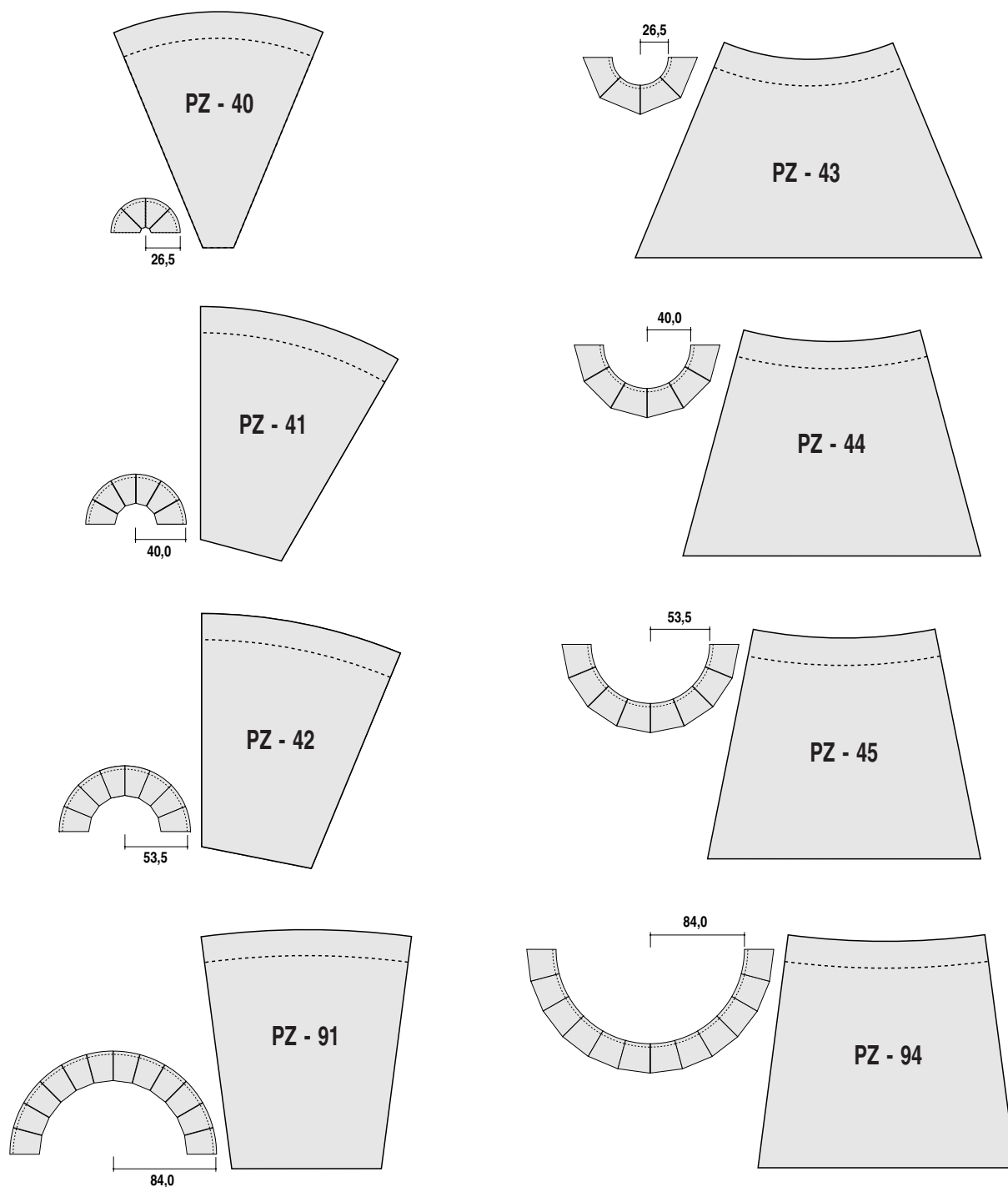
označení	popis	rozměr	jednotková hodnota	plocha	hmotnost
KP - 40	rádiusová římsa 26,5cm	26,5/8	0,8	181	1,3
KP - 41	rádiusová římsa 40,0cm	40,0/12	0,8	198	1,3
KP - 42	rádiusová římsa 53,5cm	53,5/16	0,9	207	1,4
KP - 91	rádiusová římsa 84,0cm	84,0/24	0,8	255	1,5
KP - 43	inverzní rádiusová římsa 26,5cm	26,5/8	0,9	275	1,6
KP - 44	inverzní rádiusová římsa 40,0cm	40,0/12	0,8	262	1,5
KP - 45	inverzní rádiusová římsa 53,5cm	53,5/16	0,8	255	1,5
KP - 94	inverzní rádiusová římsa 84,0cm	84,0/24	0,8	255	1,5

**POPIS A POUŽITÍ**

Římsa celozákloповá horní. Bez žeber s rovným zakončením bez přesahu. Možnost použití pro celý systém „4R“. Možné kombinovat se sérií ZL (Dvojzáklopy). (stejná pohledová strana).



označení	popis	rozměr	jednotková hodnota	plocha	hmotnost
PZ - 12	základní římsa	22 x 22 x 6	1,3	616	2,1
PZ - 14	římsa roh celý celý ostrý	22 x 22 x 6	2,3	748	2,5
PZ - 15	římsa roh celý celý zakulacený	22 x 22 x 6	2,3	748	2,5
PZ - 16	římsa roh celý celý zkosený	22 x 22 x 6	2,3	748	2,5
PZ - 17	základní římsa prodloužená	26,5 x 22 x 6	1,8	742	2,7
PZ - 19	římsa roh celý celý zkosený celý	22 x 22 x 6	2,3	440	2,5
PZ - 20	římsa roh 135° celý celý	22/22 x 22 x 6	2,6	1063	2,5



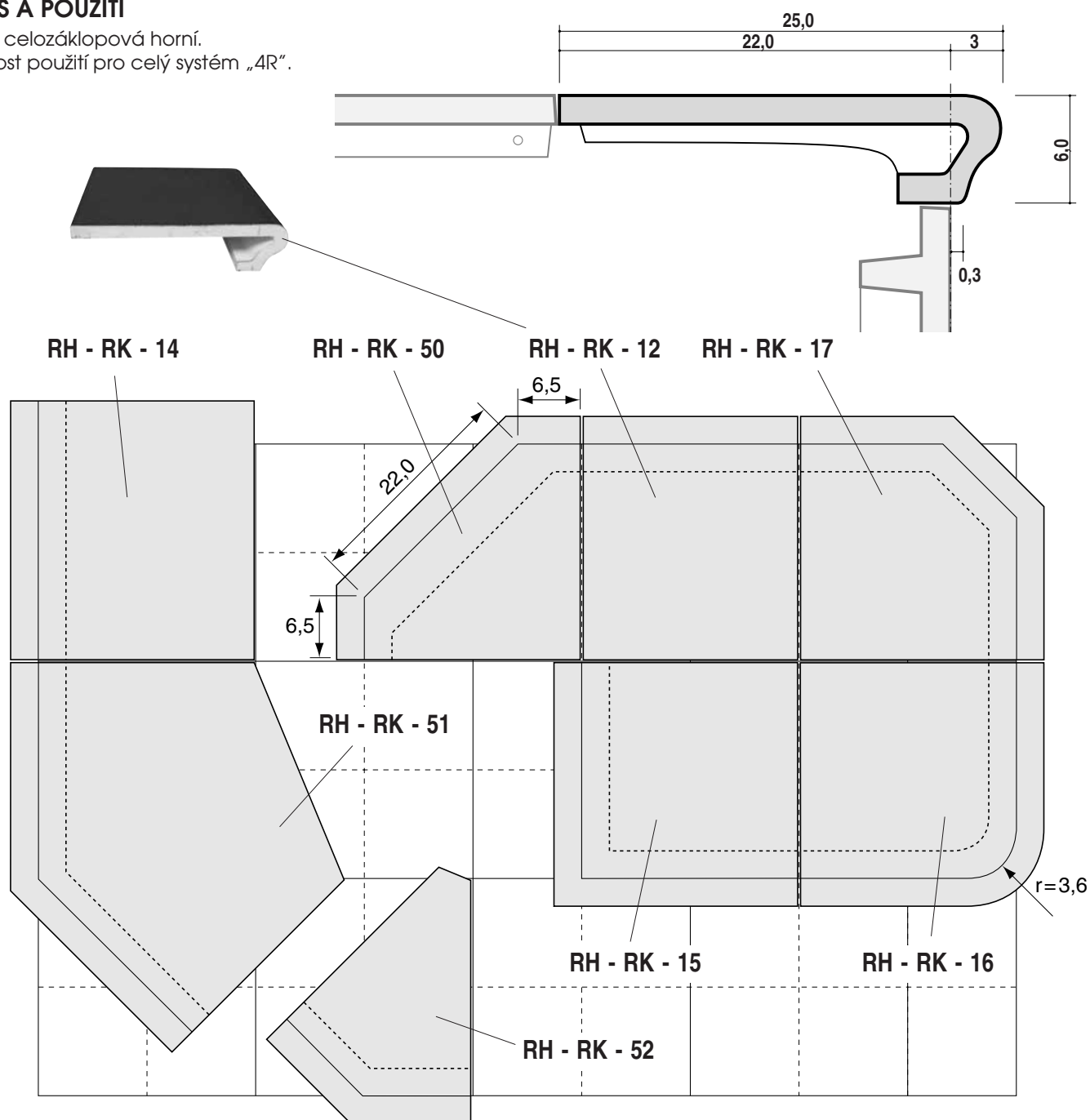
označení	popis	rozměr	jednotková hodnota	plocha	hmotnost
PZ - 40	římša rádius 26,5 cm	26,5/8 x 6	1,1	443	1,5
PZ - 41	římša rádius 40,0 cm	40,0/12 x 6	1,2	496	1,7
PZ - 42	římša rádius 53,5 cm	53,5/16 x 6	1,3	515	1,3
PZ - 91	římša rádius 84,0 cm	84,0/24 x 6	1,3	568	1,5
PZ - 43	římša inverzní rádius 26,5 cm	26,5/8 x 6	1,2	749	2,0
PZ - 44	římša inverzní rádius 40,0 cm	40,0/12 x 6	1,2	706	1,8
PZ - 45	římša inverzní rádius 53,5 cm	53,5/16 x 6	1,1	687	1,7
PZ - 94	římša inverzní rádius 84,0 cm	84,0/24 x 6	1,3	682	1,5



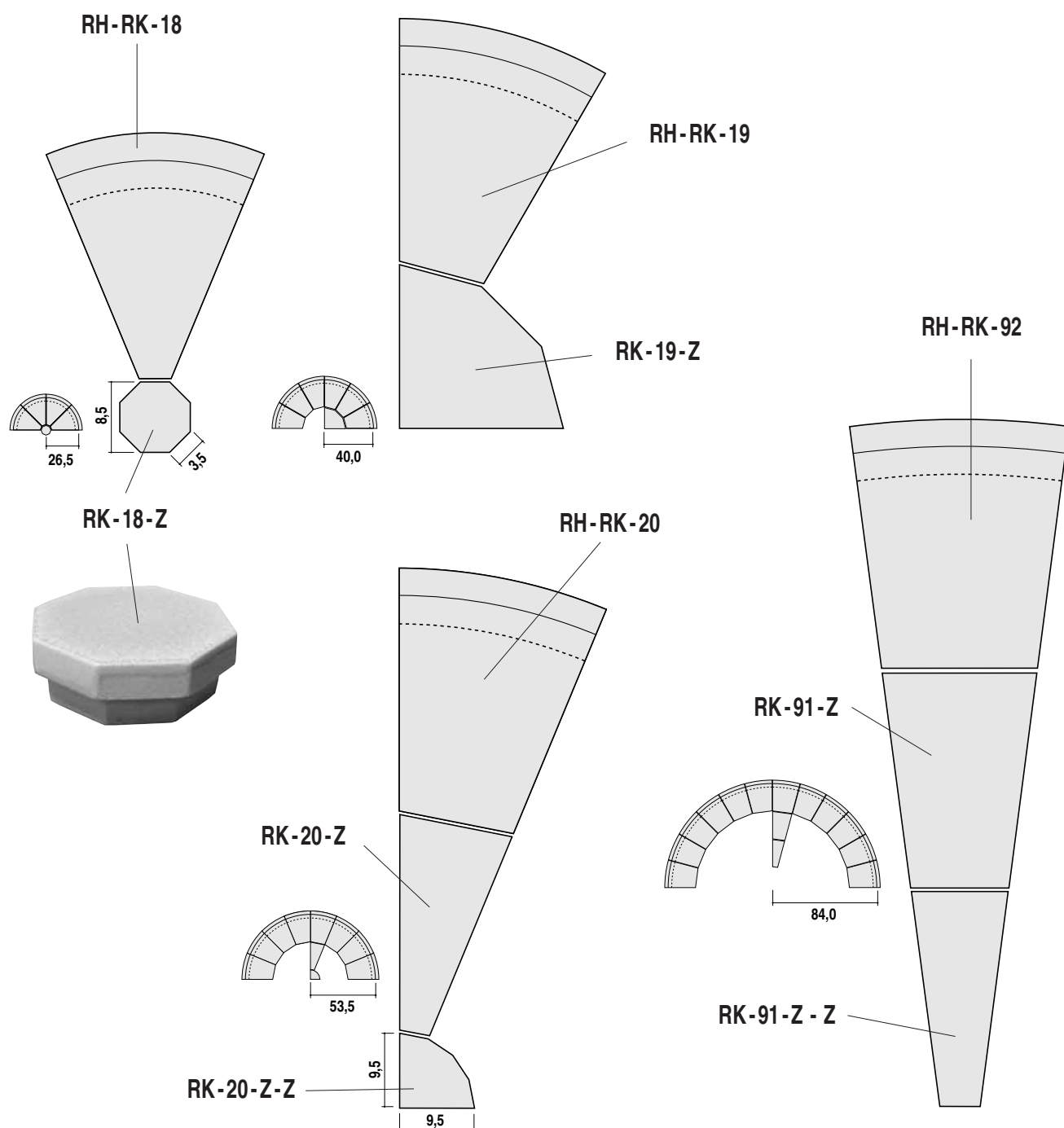
**POPIS A POUŽITÍ**

Římsa celozákloповá horní.

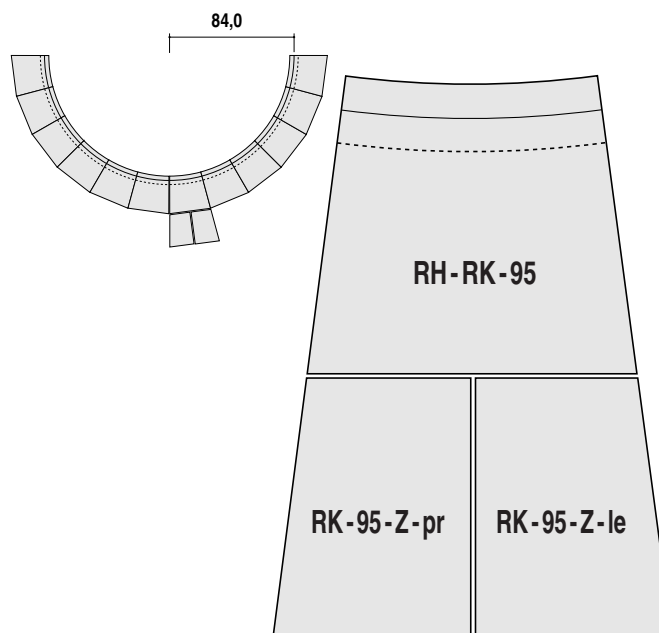
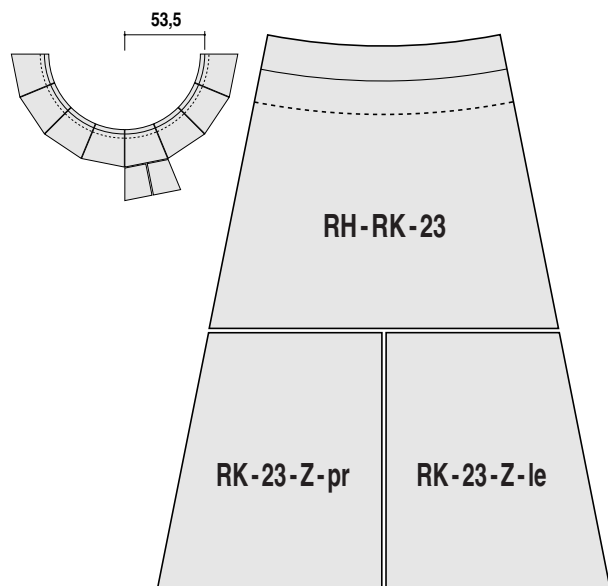
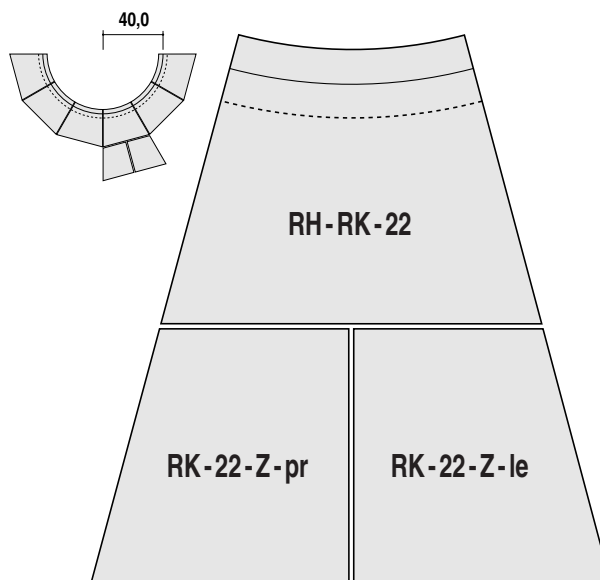
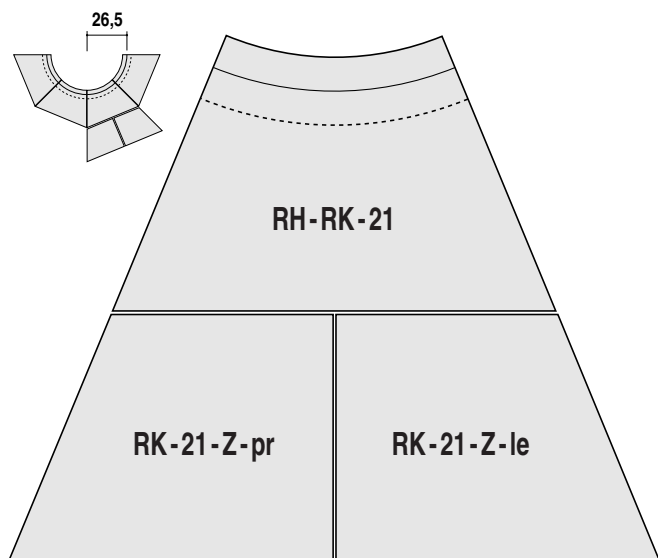
Možnost použití pro celý systém „4R“.



označení	popis	rozměr	jednotková hodnota	plocha	hmotnost
RH - RK - 12	základní římsa	22 x 22 x 6,0	1,4	748	2,4
RH - RK - 14	základní římsa prodloužená	26,5 x 22 x 6,0	1,9	901	2,8
RH - RK - 15	římsa roh celý celý ostrý	22 x 22 x 6,0	2,4	1072	3,0
RH - RK - 16	římsa roh celý celý zakulacený	22 x 22 x 6,0	2,4	1072	3,0
RH - RK - 17	římsa roh celý celý zkosený	22 x 22 x 6,0	2,4	986	3,0
RH - RK - 50	římsa roh celý celý pod radárek	22 x 22 x 6,0	2,4	607	2,9
RH - RK - 51	římsa roh 135° celý celý	22/22 x 22 x 6,0	2,9	1351	3,6
RH - RK - 52	římsa roh 135° půl půl	11/11 x 22 x 6,0	1,5	612	1,2
ZL - 3	zákloповá placička	22 x 22	0,8	484	1,3



označení	popis	rozměr	jednotková hodnota	plocha	hmotnost
RH - RK - 18	rádiusová římsa 26,5 cm	26,5/8 x 6,0	1,2	267	1,5
RK - 18 - Z	záklop	8,5 x 8,5 / 3,5	0,3	60	0,3
RH - RK - 19	rádiusová římsa 40,0 cm	40,0/12 x 6,0	1,2	334	1,7
RK - 19 - Z	záklop	18 x 18	0,5	248	1,1
RH - RK - 20	rádiusová římsa 53,5 cm	53,5/16 x 6,0	1,3	367	1,8
RK - 20 - Z	záklop	12,5 x 22	0,8	275	1,3
RK - 20 - Z - Z	záklop za záklop	9,5 x 9,5	0,8	71	1,3
RH - RK - 92	rádiusová římsa 84,0 cm	84,0/24 x 6,0	1,3	420	2,0
RK - 91 - Z	záklop	15,0 x 22	0,8	294	0,8
RK - 91 - Z - Z	záklop za záklop	10,5 x 22	0,8	165	0,9

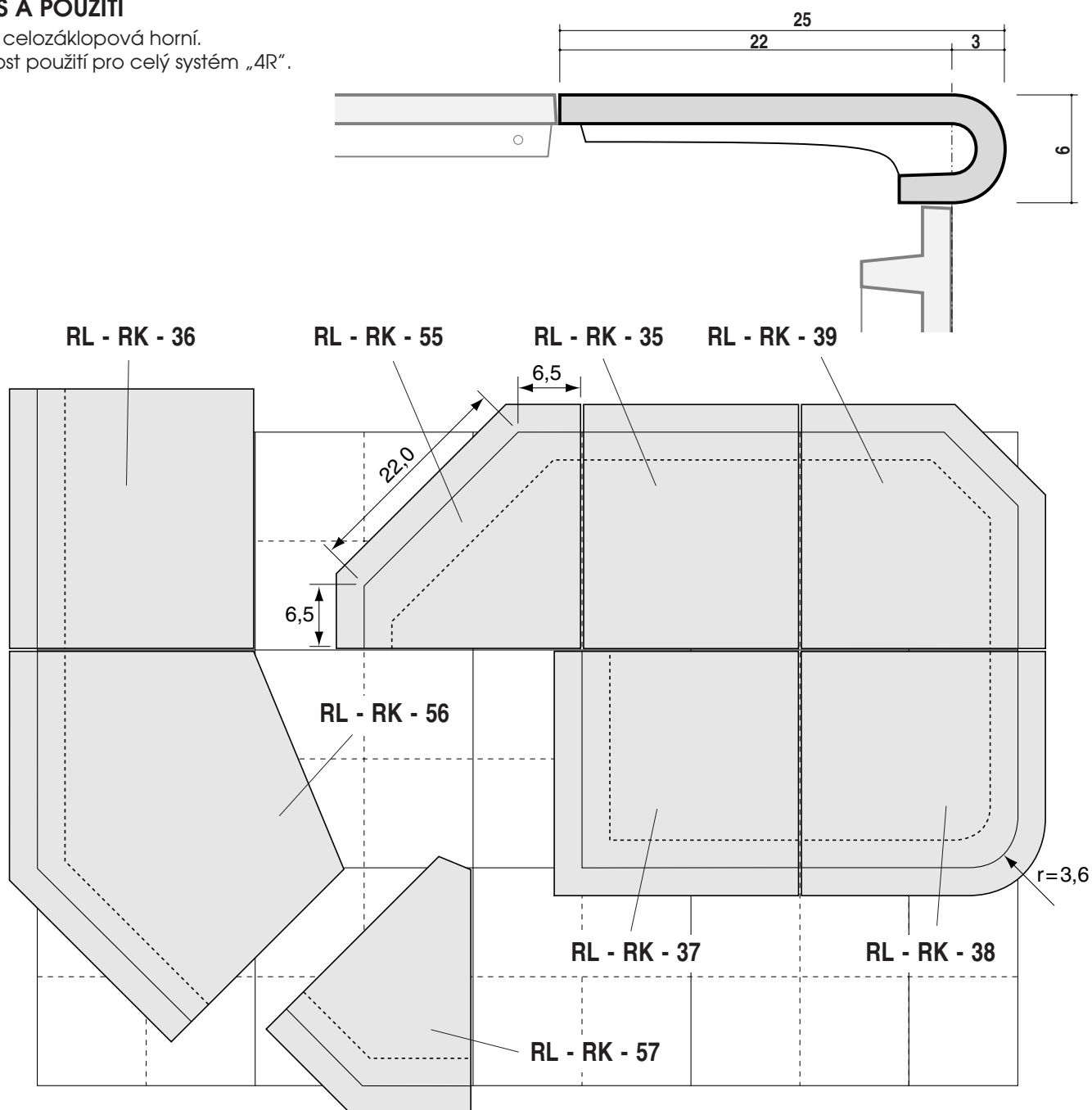


označení	popis	rozměr	jednotková hodnota	plocha	hmotnost
RH - RK - 21	inverzní rádiusová římsa 26,5cm	26,5/8 x 6,0	1,3	647	2,0
RK - 21 - Z - pr	záklon pravý	27 x 22	0,8	594	1,6
RK - 21 - Z - le	záklon levý	27 x 22	0,8	594	1,6
RH - RK - 22	inverzní rádiusová římsa 40,0cm	40,0/12 x 6,0	1,3	587	1,8
RK - 22 - Z - pr	záklon pravý	22 x 22	0,8	388	1,4
RK - 22 - Z - le	záklon levý	22 x 22	0,8	388	1,4
RH - RK - 23	inverzní rádiusová římsa 53,5cm	53,5/16 x 6,0	1,2	557	1,7
RK - 23 - Z - pr	záklon pravý	18 x 22	0,8	316	1,2
RK - 23 - Z - le	záklon levý	18 x 22	0,8	316	1,2
RH - RK - 95	inverzní rádiusová římsa 84,5cm	84,5/24 x 6,0	1,5	780	2,5
RK - 95 - Z - pr	záklon pravý	16 x 22	0,7	330	1,6
RK - 95 - Z - le	záklon levý	16 x 22	0,7	330	1,6

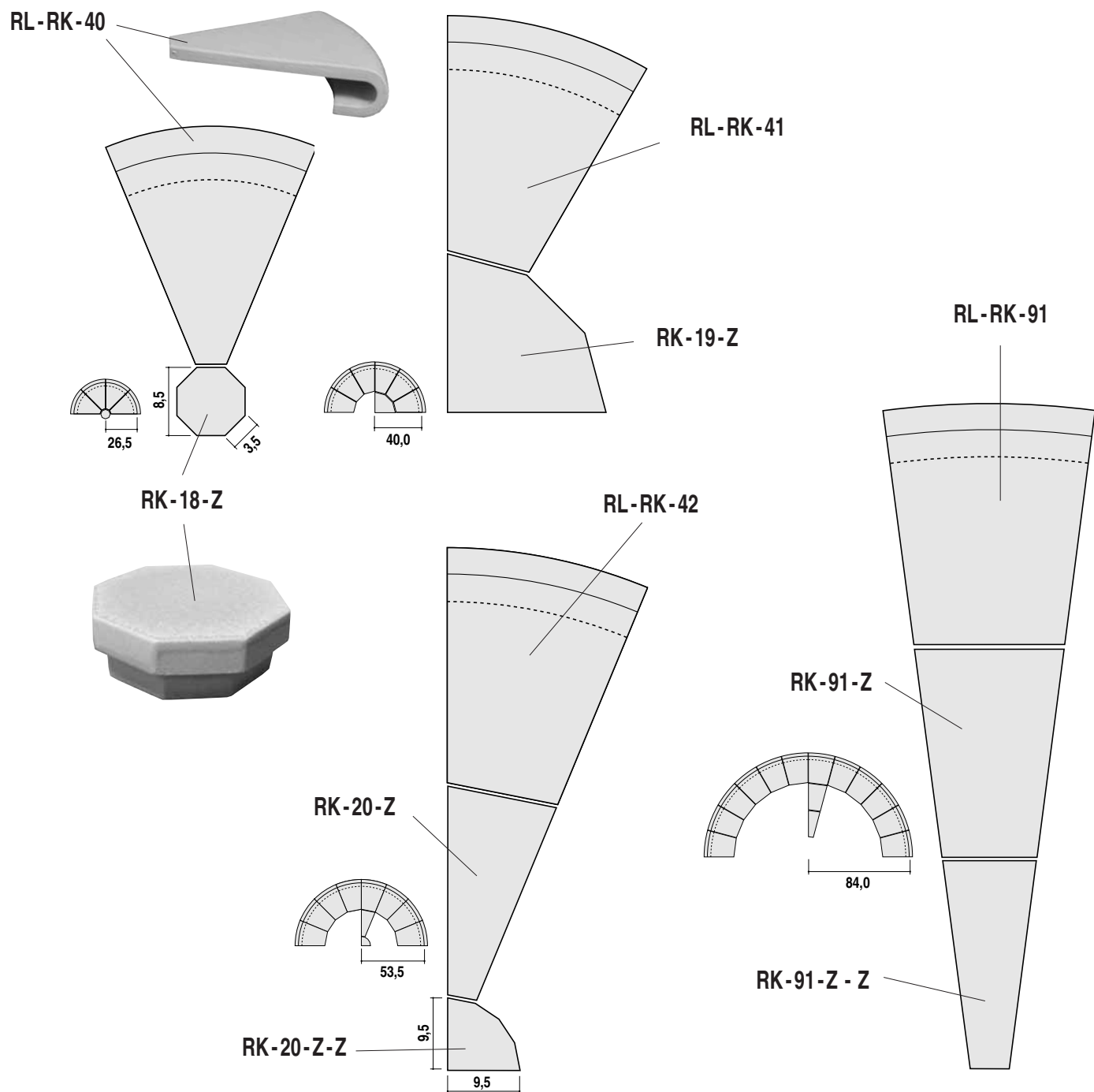
**POPIS A POUŽITÍ**

Římsa celozákladová horní.

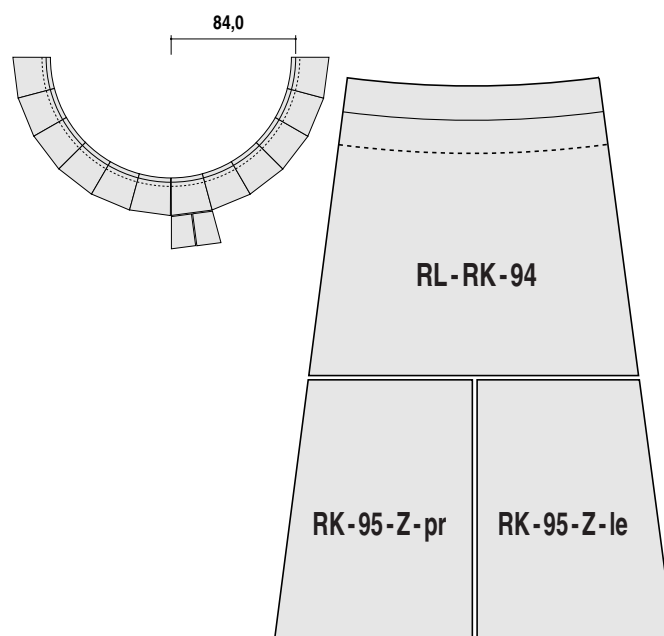
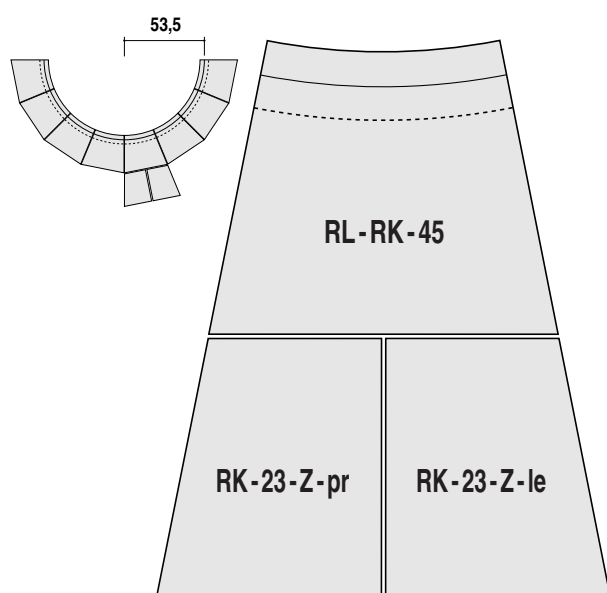
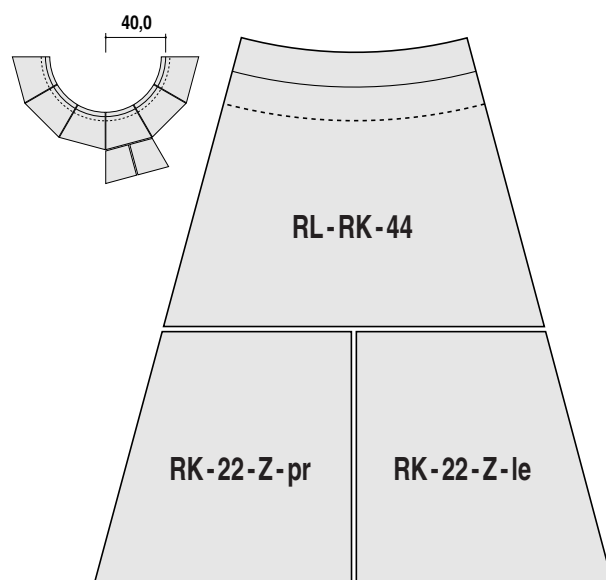
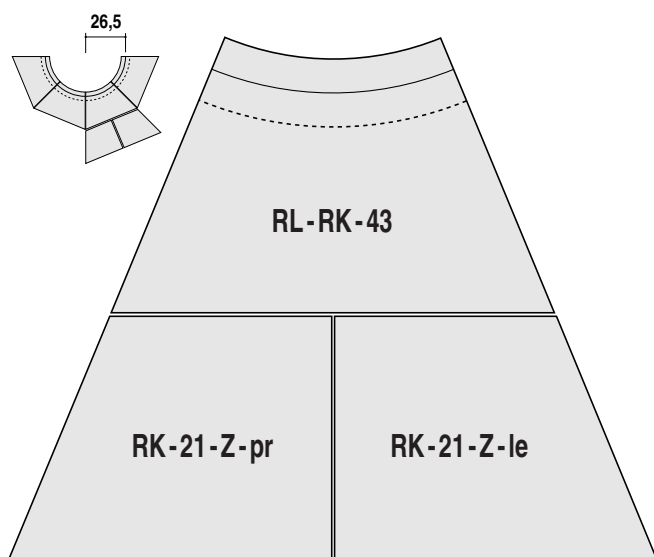
Možnost použití pro celý systém „4R“.



označení	popis	rozměr	jednotková hodnota	plocha	hmotnost
RL - RK - 35	základní římsa	22 x 22 x 6	1,4	748	2,4
RL - RK - 36	základní římsa prodloužená	26,5 x 22 x 6	1,9	901	2,8
RL - RK - 37	římsa roh celý celý ostrý	22 x 22 x 6	2,4	1072	3,0
RL - RK - 38	římsa roh celý celý zakulacený	22 x 22 x 6	2,4	1072	3,0
RL - RK - 39	římsa roh celý celý zkosený	22 x 22 x 6	2,4	986	3,0
RL - RK - 55	římsa roh celý celý pod radárek	22 x 22 x 6	2,4	607	2,9
RL - RK - 56	římsa roh 135° celá celá	22/22 x 22 x 6	2,9	1351	3,6
RL - RK - 57	římsa roh 135° půl půl	11/11 x 22 x 6	1,5	612	1,2
ZL - 3	základová placička	22 x 22	0,8	484	1,3



označení	popis	rozměr	jednotková hodnota	plocha	hmotnost
RL - RK - 40	rádiusová římsa 26,5 cm	26,5/8 x 6	1,2	267	1,5
RK - 18 - Z	záklop	8,5 x 8,5 / 3,5	0,3	60	0,3
RL - RK - 41	rádiusová římsa 40,0 cm	40,0/12 x 6	1,2	334	1,7
RK - 19 - Z	záklop	18 x 18	0,5	248	1,1
RL - RK - 42	rádiusová římsa 53,5 cm	53,5/16 x 6	1,3	367	1,8
RK - 20 - Z	záklop	12,5 x 22	0,8	275	1,3
RK - 20 - Z - Z	záklop za záklop	9,5 x 9,5	0,8	71	1,3
RL - RK - 91	rádiusová římsa 84,0 cm	84,0/24 x 6	1,3	663	2,0
RK - 91 - Z	záklop	15,0 x 22	0,8	294	0,8
RK - 91 - Z - Z	záklop za záklop	10,5 x 22	0,8	165	0,9

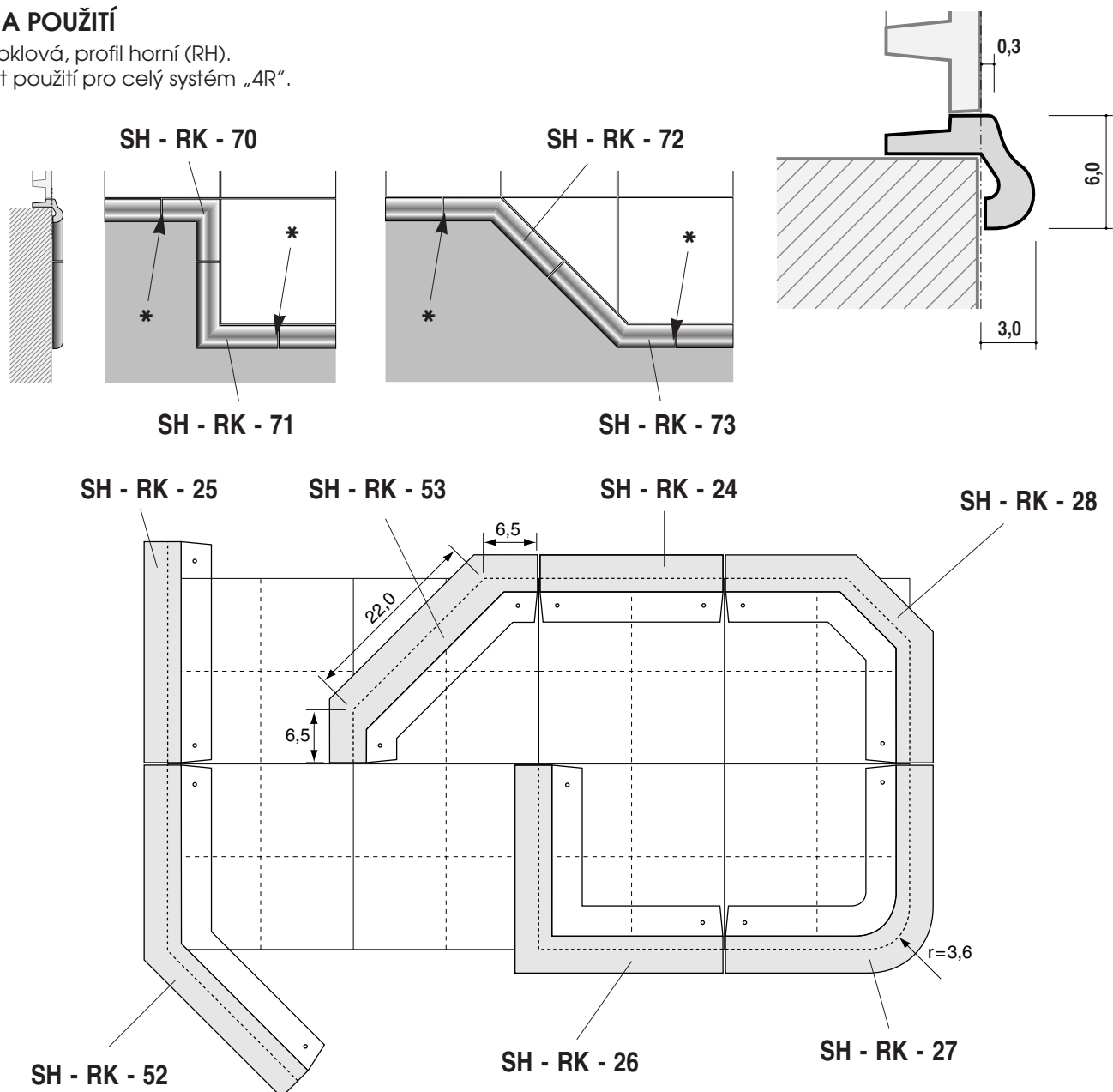


označení	popis	rozměr	jednotková hodnota	plocha	hmotnost
RL - RK - 43	inverzní rádiusová římsa 26,5cm	26,5/8 x 6	1,3	647	2,0
RK - 21 - Z - pr	záklop pravý	27 x 22	0,8	594	1,6
RK - 21 - Z - le	záklop levý	27 x 22	0,8	594	1,6
RL - RK - 44	inverzní rádiusová římsa 40,0cm	40,0/12 x 6	1,3	587	1,8
RK - 22 - Z - pr	záklop pravý	22 x 22	0,8	388	1,4
RK - 22 - Z - le	záklop levý	22 x 22	0,8	388	1,4
RL - RK - 45	inverzní rádiusová římsa 53,5cm	53,5/16 x 6	1,2	557	1,7
RK - 23 - Z - pr	záklop pravý	18 x 22	0,8	316	1,2
RK - 23 - Z - le	záklop levý	18 x 22	0,8	316	1,2
RL - RK - 94	inverzní rádiusová římsa 84,0cm	84,0/24 x 6	1,4	800	2,2

**POPIS A POUŽITÍ**

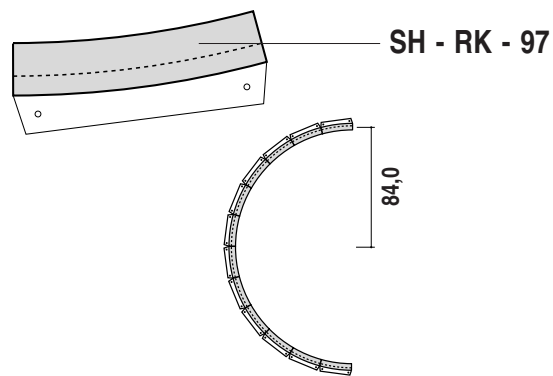
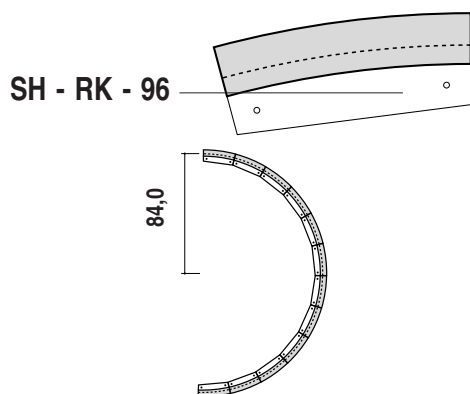
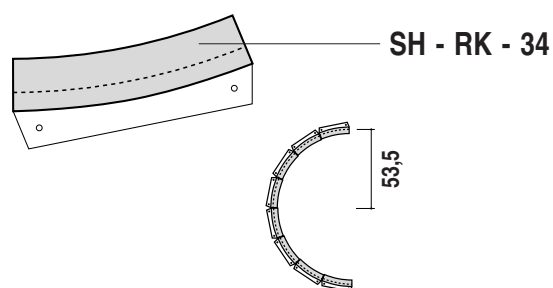
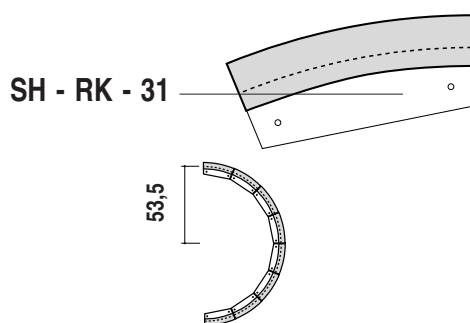
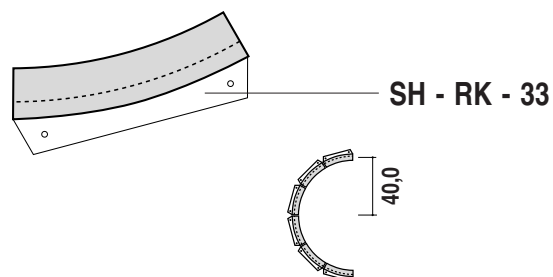
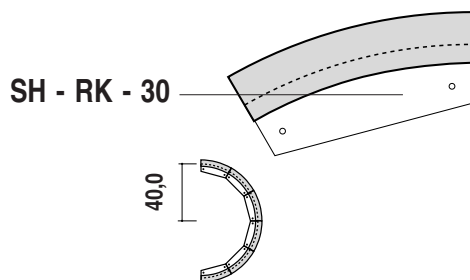
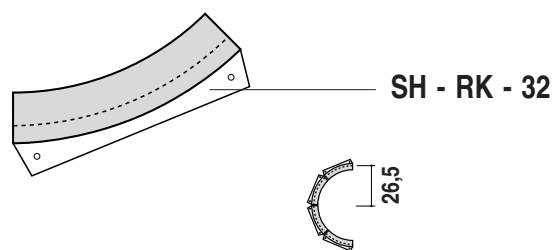
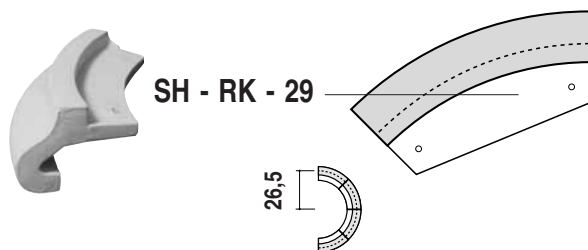
Římsa soklová, profil horní (RH).

Možnost použití pro celý systém „4R“.



označení	popis	rozměr	jednotková hodnota	plocha	hmotnost
SH - RK - 24	základní římsa	22 x 6,0	0,6	253	0,7
SH - RK - 25	základní římsa prodloužená	26,5 x 6,0	0,9	305	0,8
SH - RK - 26	římsa roh celý celý ostrý	22 x 22 x 6,0	1,3	575	1,5
SH - RK - 27	římsa roh celý celý zakulacený	22 x 22 x 6,0	1,3	575	1,5
SH - RK - 28	římsa roh celý celý zkosený	22 x 22 x 6,0	1,3	500	1,4
SH - RK - 53	římsa roh celý celý pod radárek	22 x 22 x 6,0	1,0	379	1,3
SH - RK - 70	svislá římsa roh 90° horní	12/12 x 6,0	1	276	0,6
SH - RK - 71	svislá římsa roh 90° spodní	15/15 x 6,0	1,2	414	1,0
SH - RK - 72	svislá římsa roh 135° horní	17/17 x 6,0	1,1	450	1,1
SH - RK - 73	svislá římsa roh 135° spodní	19/19 x 6,0	1,3	470	1,3
SH - RK - 52	římsa roh 135° celý celý	22/22 x 6,0	1,6	540	1,5



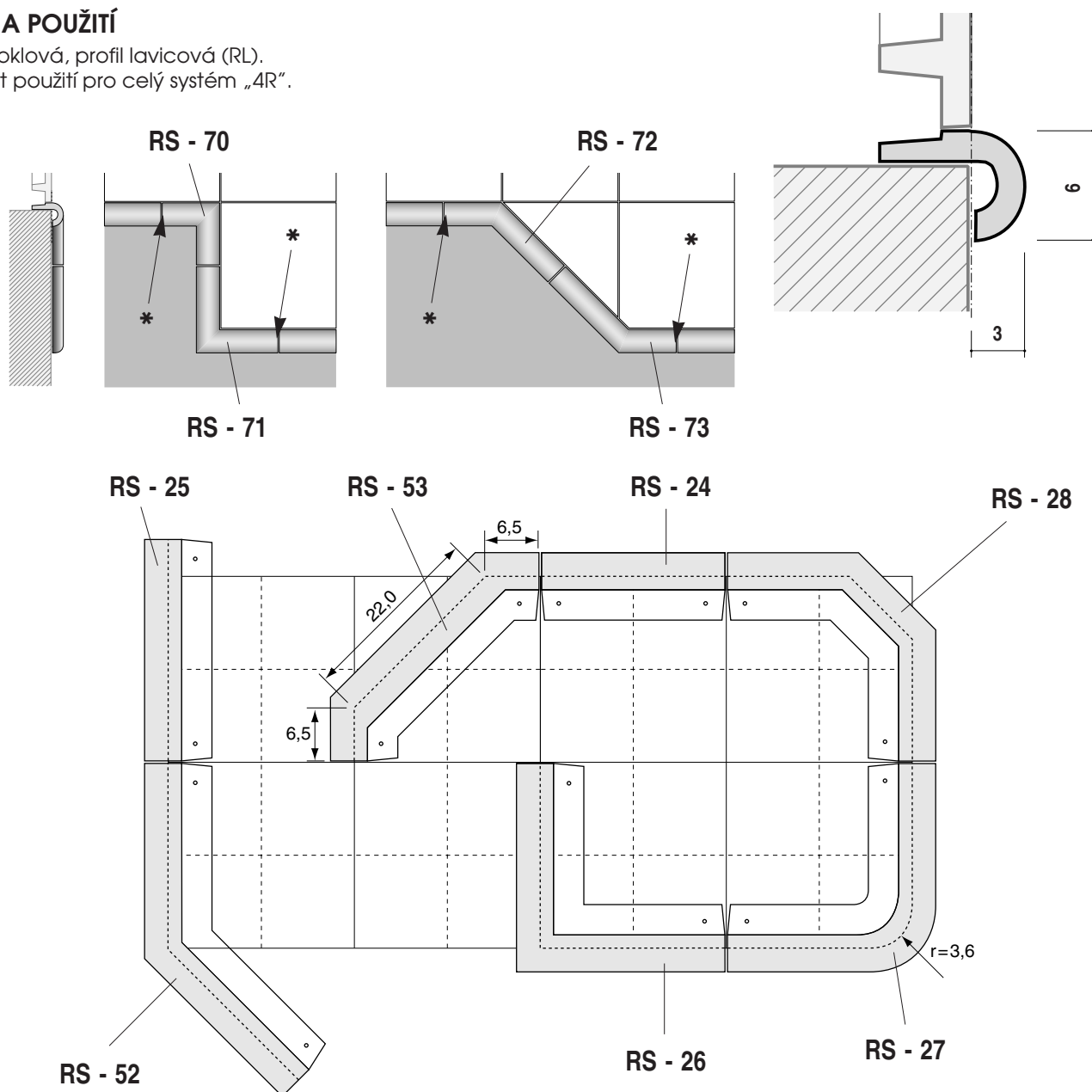


označení	popis	rozměr	jednotková hodnota	plocha	hmotnost
SH - RK - 29	rádiusová římsa 26,5cm	26,5/8 x 6,0	0,6	282	0,8
SH - RK - 30	rádiusová římsa 40,0cm	40,0/12 x 6,0	0,6	276	0,8
SH - RK - 31	rádiusová římsa 53,5cm	53,5/16 x 6,0	0,7	264	0,9
SH - RK - 96	rádiusová římsa 84,0cm	84,0/24 x 6,0	0,8	250	0,9
SH - RK - 32	inverzní rádiusová římsa 26,5cm	26,5/8 x 6,0	0,7	282	0,8
SH - RK - 33	inverzní rádiusová římsa 40,0cm	40,0/12 x 6,0	0,7	276	0,8
SH - RK - 34	inverzní rádiusová římsa 53,5cm	53,5/16 x 6,0	0,6	264	0,9
SH - RK - 97	inverzní rádiusová římsa 84,0cm	84,0/24 x 6,0	0,8	250	0,9

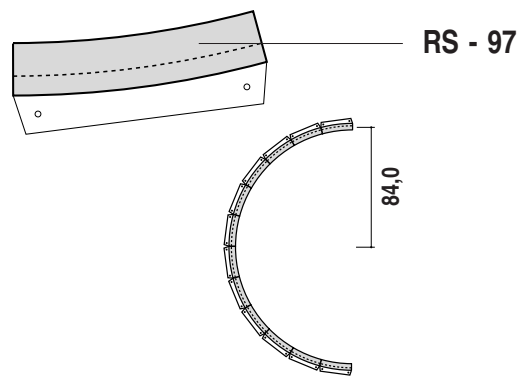
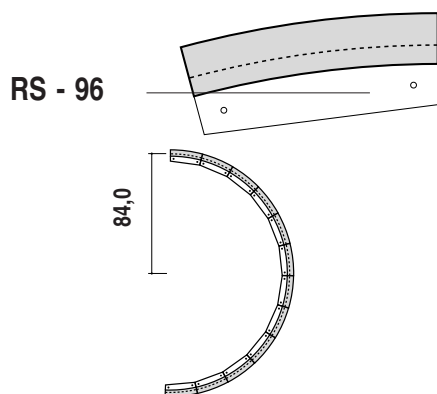
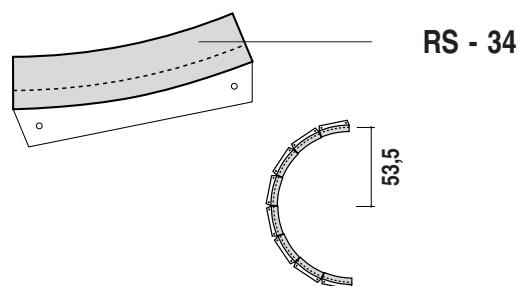
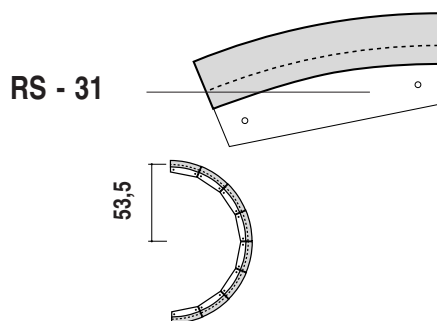
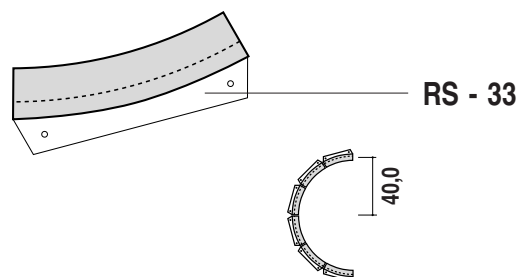
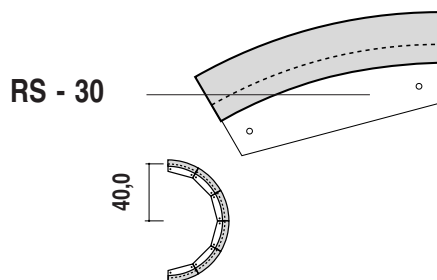
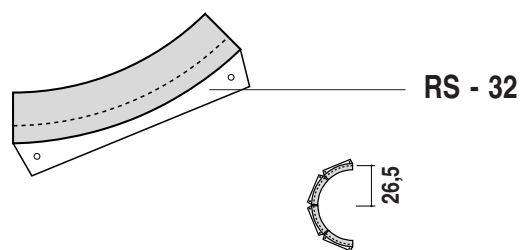
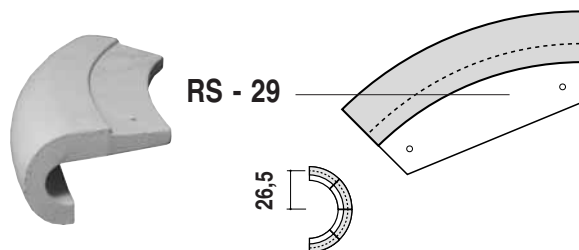
**POPIS A POUŽITÍ**

Římsa soklová, profil lavicový (RL).

Možnost použití pro celý systém „4R“.



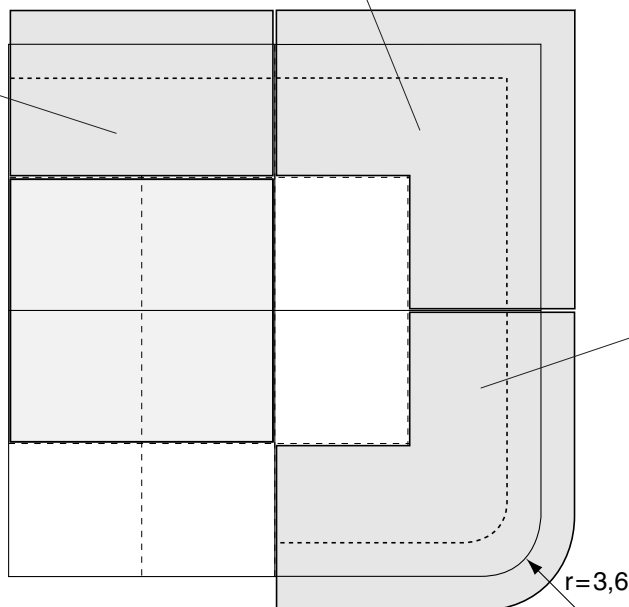
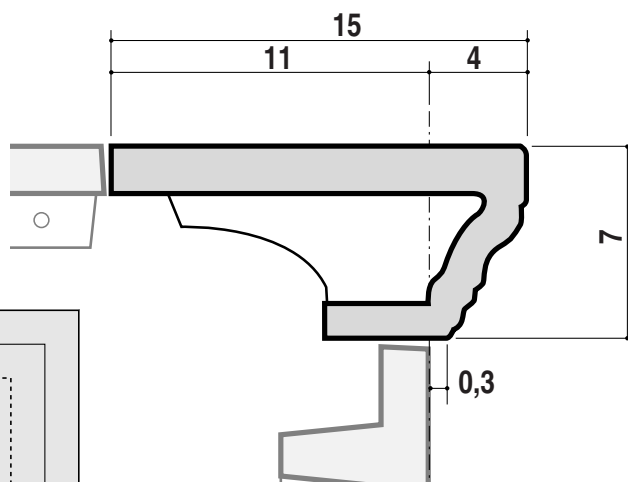
označení	popis	rozměr	jednotková hodnota	plocha	hmotnost
RS - 24	základní římsa	22 x 3 x 6	0,6	242	0,7
RS - 25	základní římsa prodloužená	22 x 22 x 6	0,9	297	0,8
RS - 26	římsa roh celý celý ostrý	22 x 22 x 6	1,3	550	1,5
RS - 27	římsa roh celý celý zakulacený	22 x 22 x 6	1,3	550	1,5
RS - 28	římsa roh celý celý zkosený	22 x 22 x 6	1,3	478	1,4
RS - 53	římsa roh celý celý pod radárek	22 x 22 x 6	1,0	363	1,3
RS - 70	svislá římsa roh 90° horní	12/12 x 6	1,0	240	0,6
RS - 71	svislá římsa roh 90° spodní	15/15 x 6	1,2	360	1,0
RS - 72	svislá římsa roh 135° horní	17/17 x 6	1,1	390	1,1
RS - 73	svislá římsa roh 135° spodní	19/19 x 6	1,3	400	1,3
RS - 52	římsa roh 135° celý celý	22/22 x 6	1,6	517	1,5



označení	popis	rozměr	jednotková hodnota	plocha	hmotnost
RS - 29	rádiusová římsa 26,5cm	26,5/8 x 6	0,6	270	0,8
RS - 30	rádiusová římsa 40,0cm	40,0/12 x 6	0,6	264	0,8
RS - 31	rádiusová římsa 53,5cm	53,5/16 x 6	0,7	258	0,9
RS - 96	rádiusová římsa 84,0cm	84,0/24 x 6	0,8	250	0,9
RS - 32	inverzní rádiusová římsa 26,5cm	26,5/8 x 6	0,7	270	0,8
RS - 33	inverzní rádiusová římsa 40,0cm	40,0/12 x 6	0,7	264	0,8
RS - 34	inverzní rádiusová římsa 53,5cm	53,5/16 x 6	0,6	258	0,9
RS - 97	inverzní rádiusová římsa 84,0cm	84,0/24 x 6	0,8	250	0,9

**POPIS A POUŽITÍ**

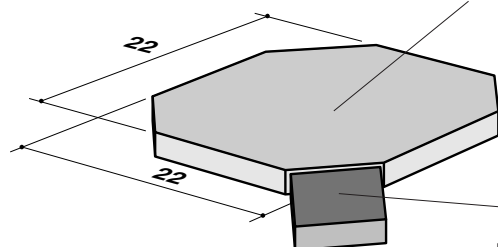
Římsa polozákloповá horní i soklová.  
Možnost použití pro celý systém „4R“.

**EA - 1****EA - 2****EA - 3**

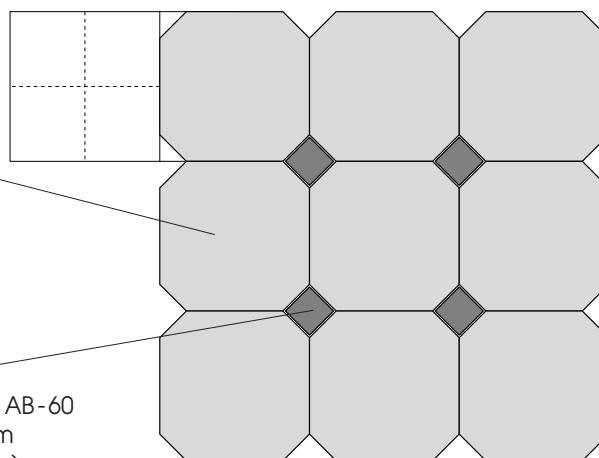
označení	popis	rozměr	jednotková hodnota	plocha	hmotnost
EA - 1	základní římsa	22 x 11 x 7	1,5	550	1,4
EA - 2	římsa roh celá celá ostrý	22 x 22 x 7	2,3	950	2,5
EA - 3	římsa roh celá celá kulatý	22 x 22 x 7	2,3	950	2,5

**ZL - 3 - O - u**  
**záklonová placička**  
**obklad bez růžků**

Obklad, který má uřízlé rohy.

**AB - 60**

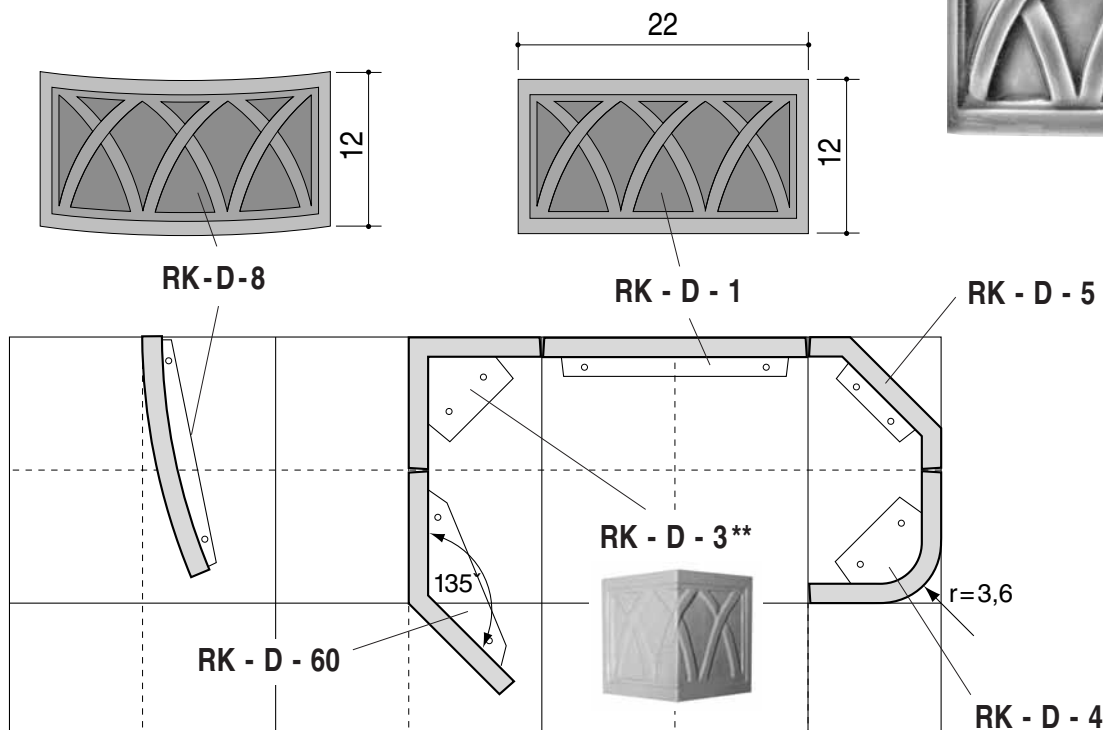
Místo rohů se pak vloží AB-60  
(čtvereček 5x5 cm  
v kontrastní glazure).



označení	popis	rozměr	jednotková hodnota	plocha	hmotnost
ZL - 3 - O - u	záklonová placička obklad bez růžků	22 x 22	0,8	458	1,3

**POPIS A POUŽITÍ**

Dekorační pásek výška 12 cm.



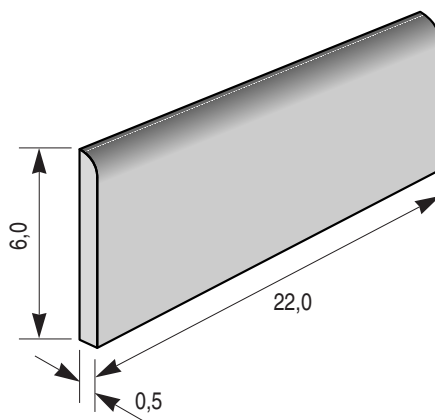
označení	popis	rozměr	jednotková hodnota	plocha	hmotnost
RK - D - 1	pásek dekorační základní	22 x 12	0,5	264	1,1
RK - D - 3**	roh půl půl ostrý	11 x 11 x 12	0,6	264	1,1
RK - D - 4	roh půl půl zakulacený	11 x 11 x 12	0,6	264	1,1
RK - D - 5	roh půl půl zkosený	11 x 11 x 12	0,6	264	1,1
RK - D - 60	roh 135° půl půl	11/11 x 12	0,7	264	1,1
RK - D - 8	rádius 53,8cm	53,8 / 16 / 12	0,5	264	1,1

\*\* zlomený vzor bez rámu

**DOPLŇKY - OBLKAD SOKLOVÝ (PÁSEK)**kód série **SO****POPIS A POUŽITÍ**

Soklový obklad 22x6 kompatibilní se systémem „4R“. Používá se pro obložení omítaných částí soklů a omítaných nik na dřevo jako okopový pásek.

Obklady je nutné na rozích řezat, rohové kachle se nevyrábí!


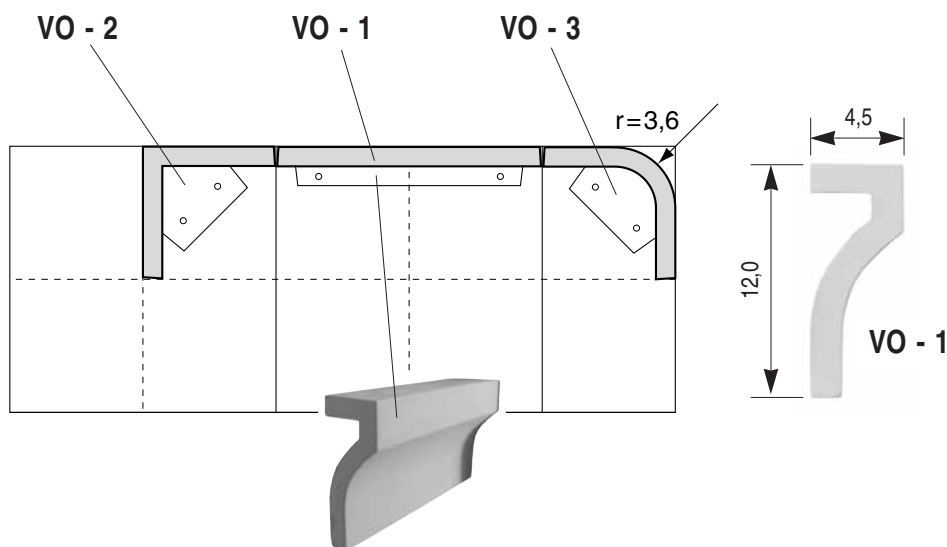


označení	popis	rozměr	jednotková hodnota	plocha	hmotnost
SO - 1	soklový obklad (pásek)	22 x 6 x 0,5	0,3	132	0,1

**POPIS A POUŽITÍ**

Okopový pásek používaný k obkládání spodní části omítaného soklu.

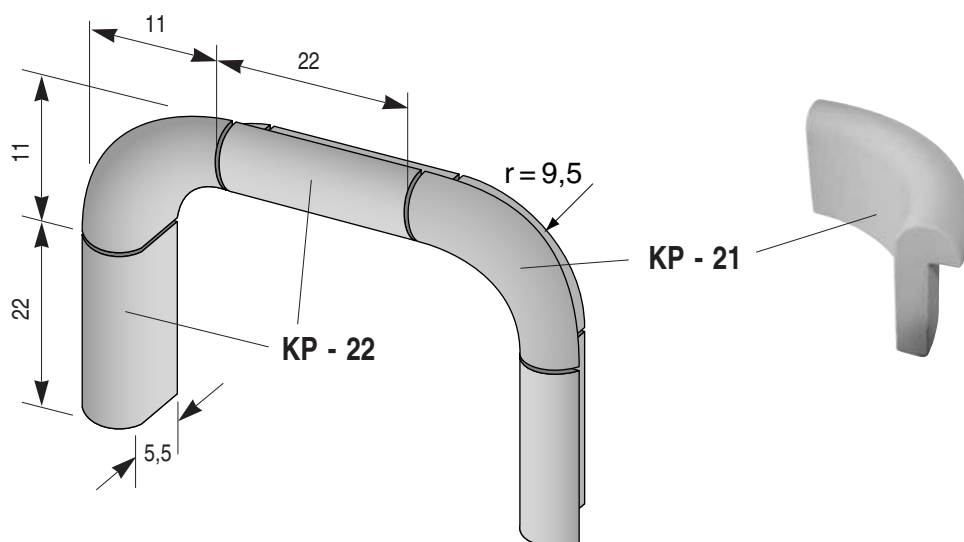
Okopové pásky s rozšířenou základnou 11 x 11 cm lze použít jako horní a spodní římsu.



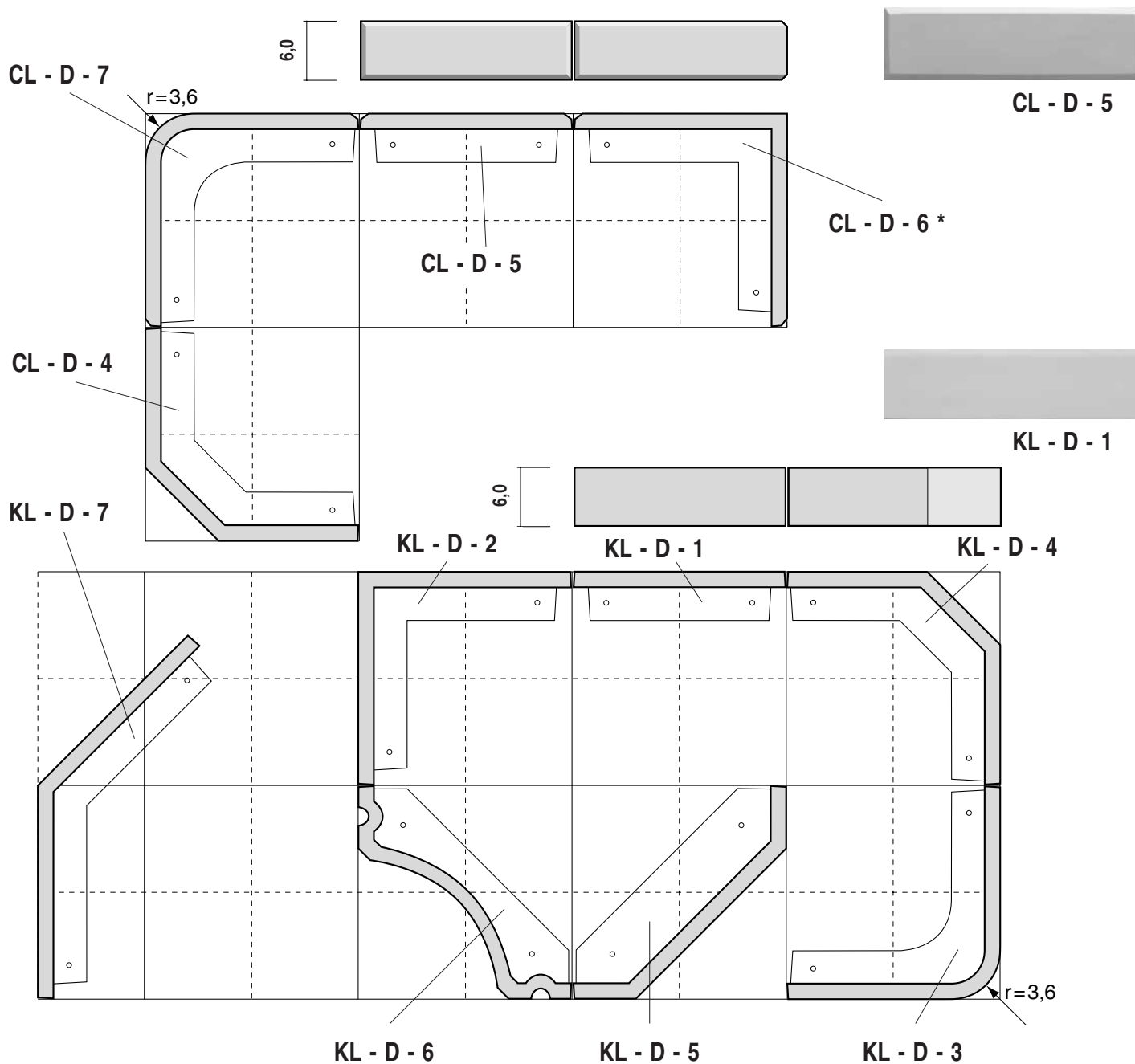
označení	popis	rozměr	jednotková hodnota	plocha	hmotnost
VO - 1	okopový pásek - základní	22 x 12	0,9	330	1,6
VO - 2	okopový pásek - roh půl půl ostrý	11 x 11 x 12	1,0	360	1,7
VO - 2 - r	římsa horní - roh půl půl ostrý	11 x 11 x 12	1,0	360	1,7
VO - 3	okopový pásek - roh půl půl kulatý	11 x 11 x 12	1,0	360	1,7
VO - 3 - r	římsa horní - roh půl půl kulatý	11 x 11 x 12	1,0	360	1,7

**POPIS A POUŽITÍ**

Lemy se používají k obkládání omítaných nik na dřevo.



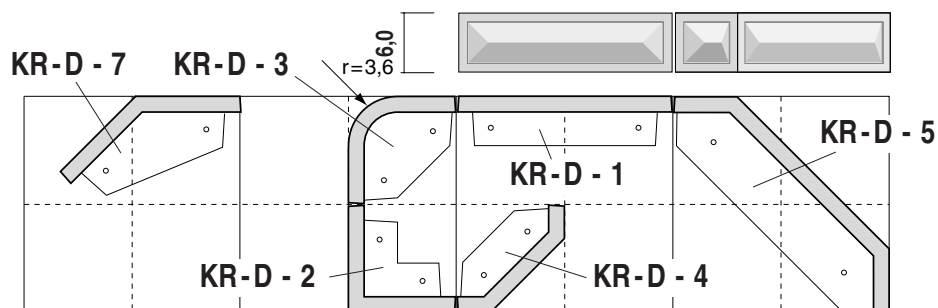
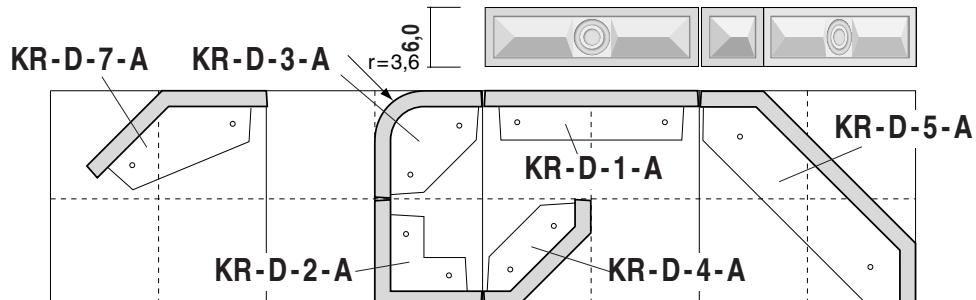
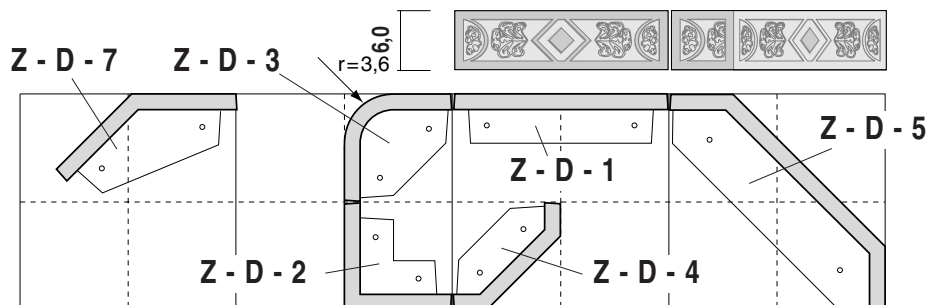
označení	popis	rozměr	jednotková hodnota	plocha	hmotnost
KP - 21	lem tunel oblouk	11 x 11 x 5,5	1,1	170	0,5
KP - 22	lem tunel rovný	22 x 5,5	1,0	220	0,7



označení	popis	rozměr	jednotková hodnota	plocha	hmotnost
CL - D - 4	roh celý celý zkosený	22 x 22 x 6	1,0	264	1,2
CL - D - 5	pásek hladký s kantou	22 x 6	0,4	132	0,6
CL - D - 6 *	roh celý celý ostrý s kantou	22 x 22 x 6	1,0	264	1,2
CL - D - 7	roh celý celý zakulacený s kantou	22 x 22 x 6	1,0	264	1,2
KL - D - 1	pásek hladký	22 x 6	0,4	132	0,6
KL - D - 2	roh celý celý ostrý	22 x 22 x 6	1,0	264	1,2
KL - D - 3	roh celý celý zakulacený	22 x 22 x 6	1,0	264	1,2
KL - D - 4	roh celý celý zkosený	22 x 22 x 6	1,0	264	1,2
KL - D - 5	roh celý celý zkosený celý	22 x 22 x 6	1,0	264	1,2
KL - D - 6	roh celý celý pod radárek	22 x 22 x 6	1,0	264	1,2
KL - D - 7	roh 135° celý celý	22/22 x 6	1,0	264	1,2

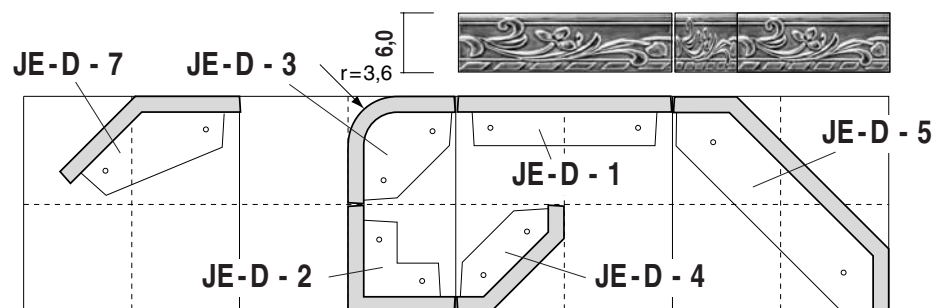
\* na hraně kanta



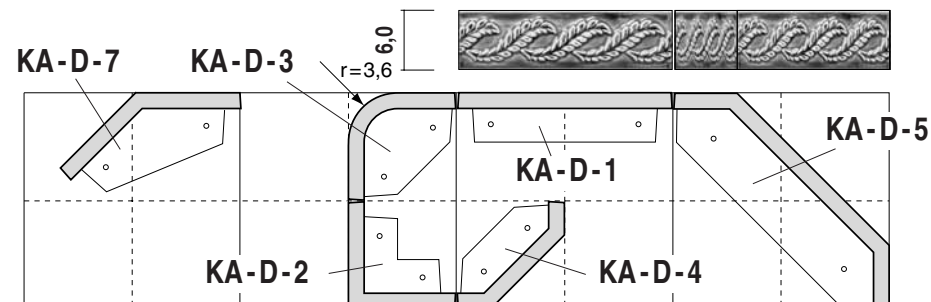
**KRYSTAL****KRYSTAL S OKEM****ZAHRÁDKA**

označení	popis	rozměr	jednotková hodnota	plocha	hmotnost
KR - D - 1	pásek základní - krystal	22 x 6	0,4	132	0,6
KR - D - 2	roh půl půl ostrý	11 x 11 x 6	0,4	132	0,6
KR - D - 3	roh půl půl zakulacený	11 x 11 x 6	0,4	132	0,6
KR - D - 4	roh půl půl zkosený	11 x 11 x 6	0,4	132	0,6
KR - D - 5	roh celý celý zkosený celý	22 x 22 x 6	1,0	264	1,2
KR - D - 7	roh 135° půl půl	11/11 x 6	0,6	132	0,8
KR - D - 1 - A	pásek základní - krystal s okem	22 x 6	0,4	132	0,6
KR - D - 2 - A	roh půl půl ostrý (s okem)	11 x 11 x 6	0,4	132	0,6
KR - D - 3 - A	roh půl půl zakulacený (s okem)	11 x 11 x 6	0,4	132	0,6
KR - D - 4 - A	roh půl půl zkosený (s okem)	11 x 11 x 6	0,4	132	0,6
KR - D - 5 - A	roh celý celý zkosený celý (s okem)	22 x 22 x 6	1,0	264	1,2
KR - D - 7 - A	roh 135° půl půl (s okem)	11/11 x 6	0,6	132	0,8
Z - D - 1	pásek zahrádka základní	22 x 6	0,4	132	0,6
Z - D - 2	roh půl půl ostrý	11 x 11 x 6	0,4	132	0,6
Z - D - 3	roh půl půl zakulacený	11 x 11 x 6	0,4	132	0,6
Z - D - 4	roh půl půl zkosený	11 x 11 x 6	0,4	132	0,6
Z - D - 5	roh celý celý zkosený celý	22 x 22 x 6	1,0	264	1,2
Z - D - 7	roh 135° půl půl	11/11 x 6	0,6	132	0,8

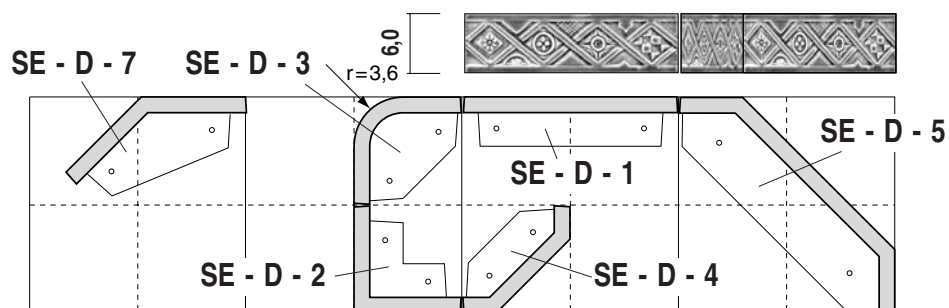
## JETEL



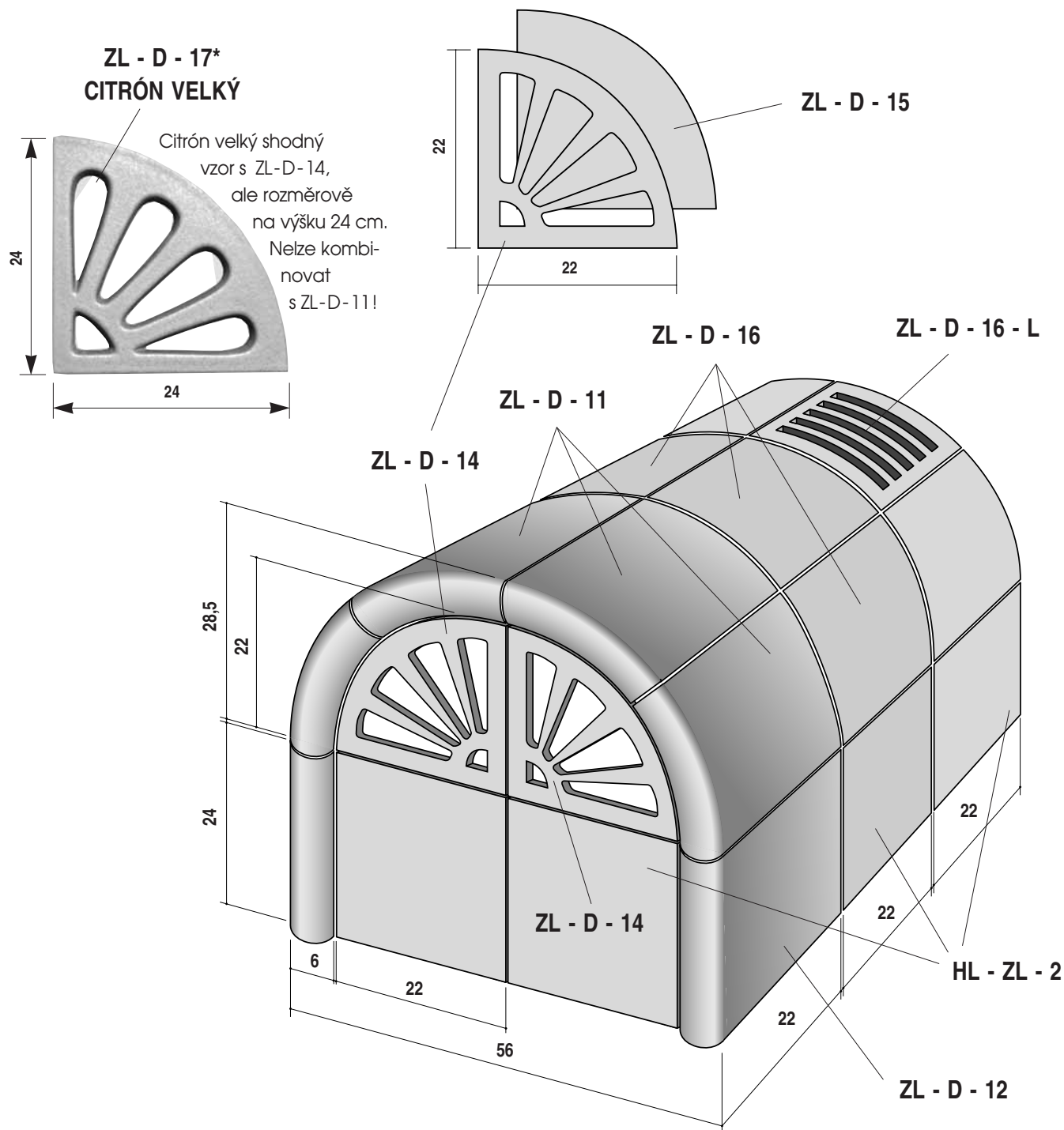
## KAPRADÍ



## ŠERPA



označení	popis	rozměr	jednotková hodnota	plocha	hmotnost
JE - D - 1	pásek jetel základní	22 x 6	0,4	132	0,6
JE - D - 2	roh půl půl ostrý	11 x 11 x 6	0,4	132	0,6
JE - D - 3	roh půl půl zakulacený	11 x 11 x 6	0,4	132	0,6
JE - D - 4	roh půl půl zkosený	11 x 11 x 6	0,4	132	0,6
JE - D - 5	roh celý celý zkosený celý	22 x 22 x 6	1,0	264	1,2
JE - D - 7	roh 135° půl půl	11/11 x 6	0,6	132	0,8
KA - D - 1	pásek kapradí základní	22 x 6	0,4	132	0,6
KA - D - 2	roh půl půl ostrý	11 x 11 x 6	0,4	132	0,6
KA - D - 3	roh půl půl zakulacený	11 x 11 x 6	0,4	132	0,6
KA - D - 4	roh půl půl zkosený	11 x 11 x 6	0,4	132	0,6
KA - D - 5	roh celý celý zkosený celý	22 x 22 x 6	1,0	264	1,2
KA - D - 7	roh 135° půl půl	11/11 x 6	0,6	132	0,8
SE - D - 1	pásek šerpa základní	22 x 6	0,4	132	0,6
SE - D - 2	roh půl půl ostrý	11 x 11 x 6	0,4	132	0,6
SE - D - 3	roh půl půl zakulacený	11 x 11 x 6	0,4	132	0,6
SE - D - 4	roh půl půl zkosený	11 x 11 x 6	0,4	132	0,6
SE - D - 5	roh celý celý zkosený celý	22 x 22 x 6	1,0	264	1,2
SE - D - 7	roh 135° půl půl	11/11 x 6	0,6	132	0,8

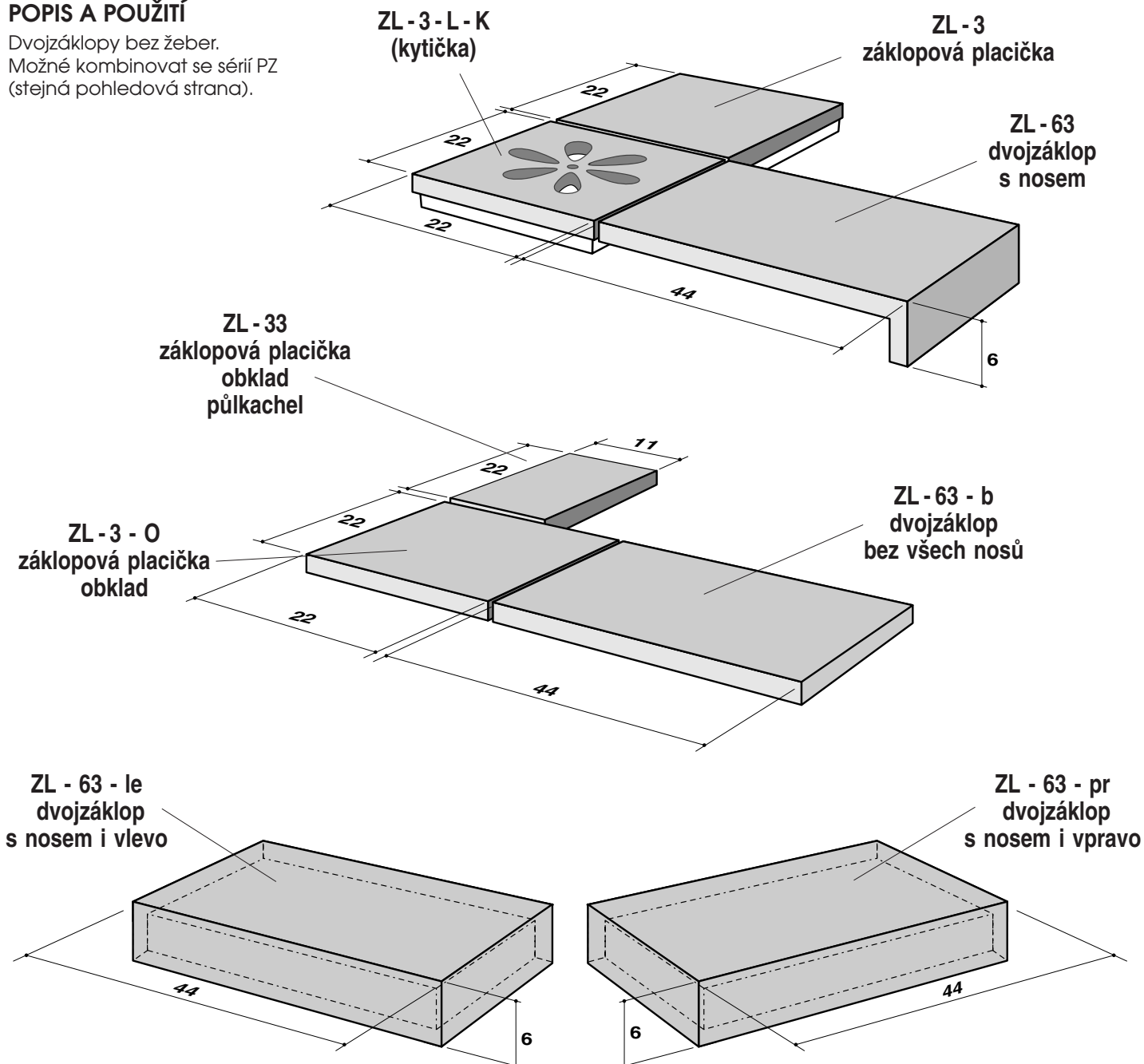


označení	popis	rozměr	jednotková hodnota	plocha	hmotnost
ZL - D - 11	segment římsa 22/8	22/8 x 25	1,3	374	2,5
ZL - D - 12	římsa pod segment	24 x 25 x 6	1,4	528	2,5
ZL - D - 14	citrón	22 x 22	1,2	380	1,1
ZL - D - 15	citrón plný	22 x 22	1,0	380	1,5
ZL - D - 17*	citrón velký	24 x 24	1,3	452	2,5
ZL - D - 16	záklop segment plný	22/8 x 22	1,0	374	1,8
ZL - D - 16 - L	záklop segment luft	22/8 x 22	1,2	374	1,6
HL - ZL - 2	základní kachel	22 x 24	1,0	528	2,5

\* Není kompatibilní se 4R systémem.

## POPIS A POUŽITÍ

Dvojjáklapy bez žebér.  
Možné kombinovat se sérií PZ  
(stejná pohledová strana).

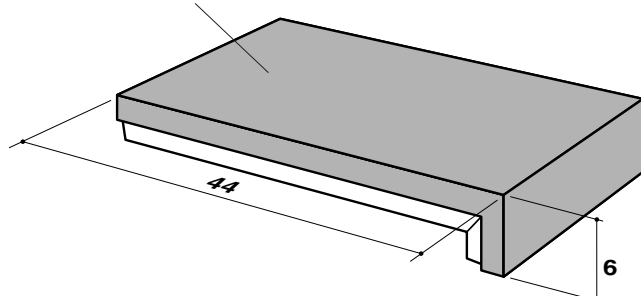


označení	popis	rozměr	jednotková hodnota	plocha	hmotnost
ZL - 3	základová placička	22 x 22	0,8	484	1,3
ZL - 3 - O	základová placička obklad	22 x 22	0,8	484	1,3
ZL - 3 - L - K	základová placička luft (kytička)	22 x 22	1,0	484	1,0
ZL - 33	základová placička obklad půlkachel	22 x 11	0,4	242	0,7
ZL - 63	dvojjáklap s nosem (bez žebér)	22 x 44 x 6	2,2	1100	2,8
ZL - 63 - le	dvojjáklap s nosem i vlevo	22 x 44 x 6	2,8	1364	3,8
ZL - 63 - pr	dvojjáklap s nosem i vpravo	22 x 44 x 6	2,8	1364	3,8
ZL - 63 - pr - le	dvojjáklap s nosem vlevo i vpravo	22 x 44 x 6	3,4	1628	4,8
ZL - 63 - b	dvojjáklap bez všech nosů	22 x 44	1,8	968	2,6

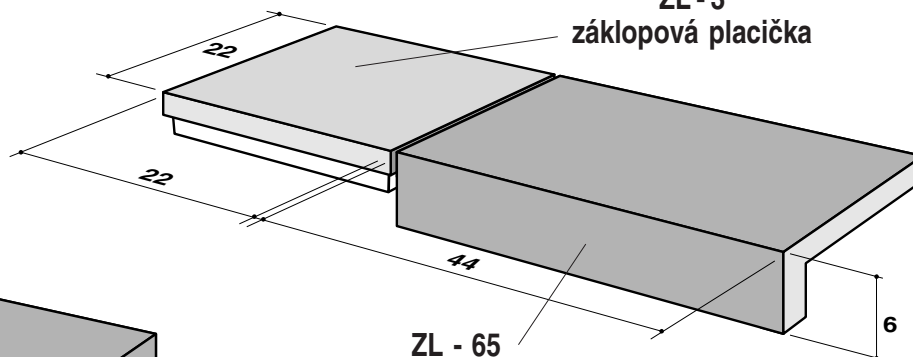
**POPIS A POUŽITÍ**

Dvojjáklapy bez žebry.  
Možné kombinovat se sérií PZ  
(stejná pohledová strana).

**ZL - 66**  
dvojjáklap s nosem se žebry



**ZL - 3**  
záklapová placička



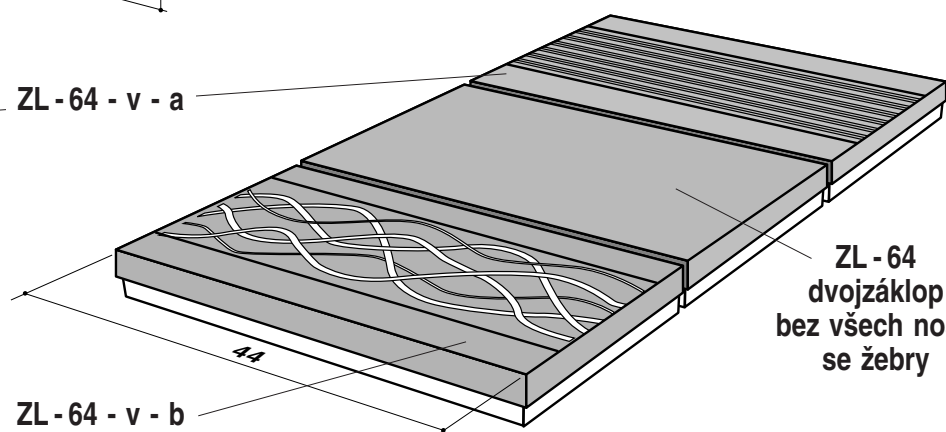
**ZL - 65**  
dvojjáklap s nosem  
na dlouhé straně



**ZL - 64 - v - a**

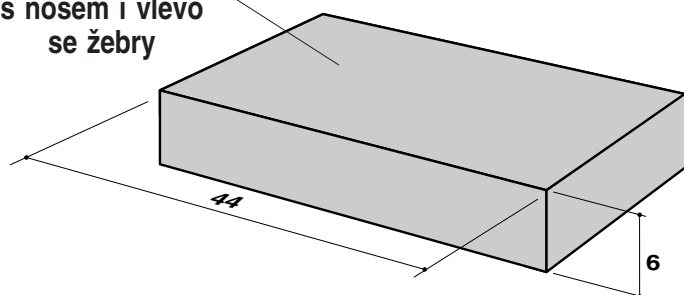


**ZL - 64 - v - b**

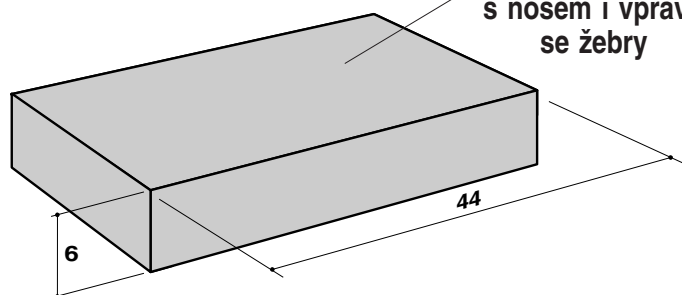


**ZL - 64**  
dvojjáklap  
bez všech nosů  
se žebry

**ZL - 67 - le**  
dvojjáklap  
s nosem i vlevo  
se žebry



**ZL - 67 - pr**  
dvojjáklap  
s nosem i vpravo  
se žebry

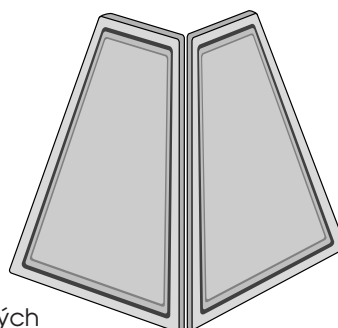


označení	popis	rozměr	jednotková hodnota	plocha	hmotnost
ZL - 64	dvojjáklap bez nosů se žebry	22 x 44	2,1	968	3,8
ZL - 65	dvojjáklap s nosem na dlouhé straně	22 x 44 x 6	2,6	1.232	4,8
ZL - 66	dvojjáklap s nosem se žebry	22 x 44 x 6	2,3	1.100	3,0
ZL - 64 - v - a	dvojjáklap bez nosů se žebry-vzor pruhy	22 x 24	2,1	968	4,0
ZL - 64 - v - b	dvojjáklap bez nosů se žebry-vzor vlny	22 x 24	2,1	968	4,0
ZL - 67 - le	dvojjáklap s nosem i vlevo se žebry	22 x 44 x 6	3,1	1.364	4,8
ZL - 67 - pr	dvojjáklap s nosem i vpravo se žebry	22 x 44 x 6	3,1	1.364	4,8

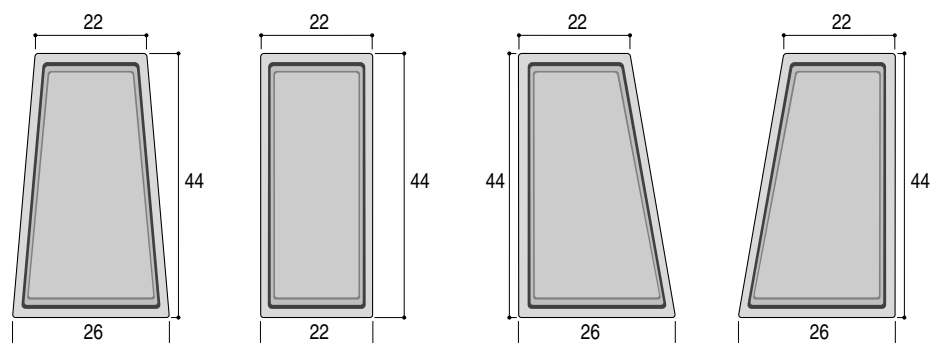
## POPIS A POUŽITÍ

Kachloví této série je návratem ke starému selskému stylu. Je vhodné pro kachlová kamna a sporáky do venkovských interiérů, starých hospod, statků. Vysoký formát a kónický tvar se výborně hodí jako doplněk k záklopovým římsám. Použít se dá všude tam, kde si chcete posedět a kde si rádi opřete a prohřejete záda.

Série LK - kachle nejsou kompatibilní se systémem „4R“



Roh je složený ze dvou kónických kachlů **LK-1**. Na hraně je spára.



**LK - 1**



**LK - 2**



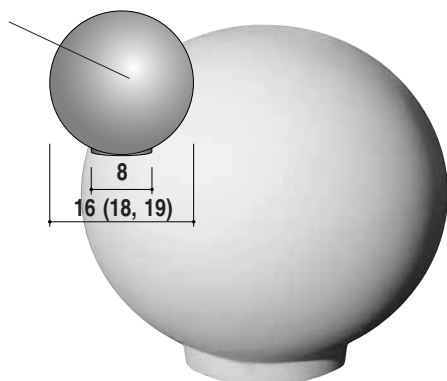
**LK - 3 - pr**



**LK - 3 - le**

označení	popis	rozměr	jednotková hodnota	plocha	hmotnost
LK - 1	základní kachel - kónický	26 x 44 x 22	2,1	1.152	4,2
LK - 2	základní kachel - rovný	22 x 44	2,0	968	4,2
LK - 3 - pr	kachel kónický - pravý	26 x 44 x 22	2,1	1.056	4,4
LK - 3 - le	kachel kónický - levý	26 x 44 x 22	2,1	1.056	4,4

DP - 42  
DP - 50  
DP - 51




DP - 49

DP - 44



DP - 56



DP - 77



DP - 78



DP - 71



DP - 47



DP - 72



DP - 79

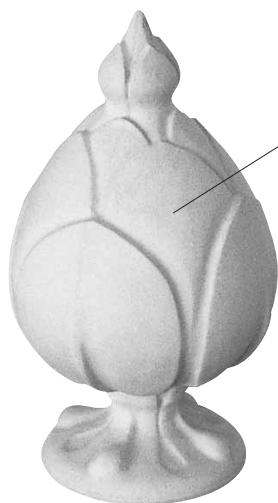


DP - 48



označení	popis	rozměr	jednotková hodnota	plocha	hmotnost
DP - 42	koule	Ø 19	2,0	1.133	4,0
DP - 50	koule 18	Ø 18	2,0	1.017	3,0
DP - 51	koule 16	Ø 16	1,6	803	205,0
DP - 56	půlkoule 8	Ø 8/4	0,4	100	0,2
DP - 44	kopule 33	Ø 33	3,3	3.420	5,2
DP - 77	kolečko 2	Ø 2	0,2	4	0,1
DP - 78	kolečko 3	Ø 3	0,2	8	0,1
DP - 71	kolečko 4	Ø 4	0,2	13	0,1
DP - 47	kolečko 5	Ø 5	0,2	20	0,2
DP - 72	kolečko 6	Ø 6	0,2	28	0,2
DP - 79	kolečko 7	Ø 7	0,2	40	0,2
DP - 48	kolečko 8	Ø 8	0,3	50	0,3
DP - 49	kolečko 10	Ø 10	0,4	78	0,4

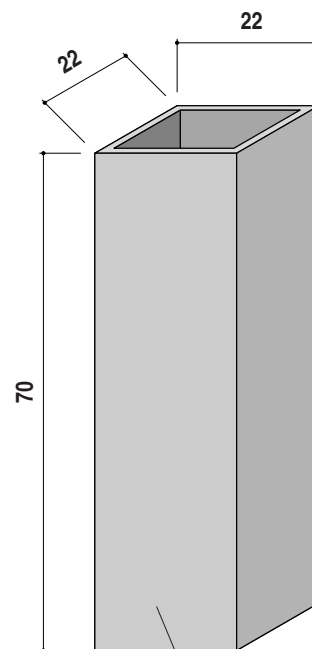
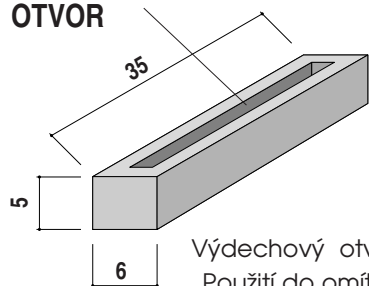




DP - 2

Ozdobný prvek často používaný pro dekorativní zakončení vysokých, štíhlých kamen. Možno použít i jako samostatný architektonický prvek.

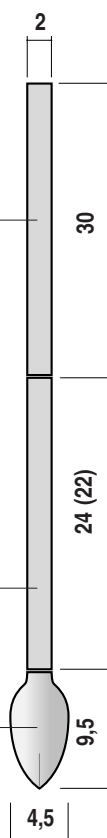
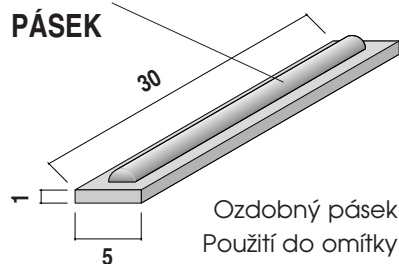
DP - 45

DP - 32  
KUŘIČKADP - 31  
VÝDECHOVÝ  
OTVOR

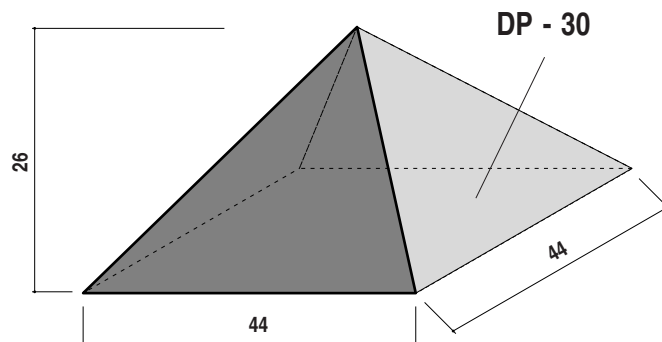
Výdechový otvor.  
Použití do omítky.

DP - 28 - b  
TYČINKA

Ozdobný prvek.  
Použití do omítky.

DP - 28  
(DP - 28 - a)  
TYČINKADP - 29  
KAPKADP - 27  
PÁSEK

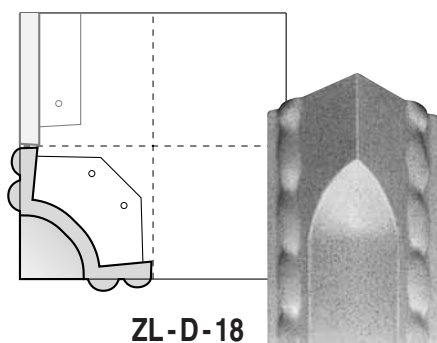
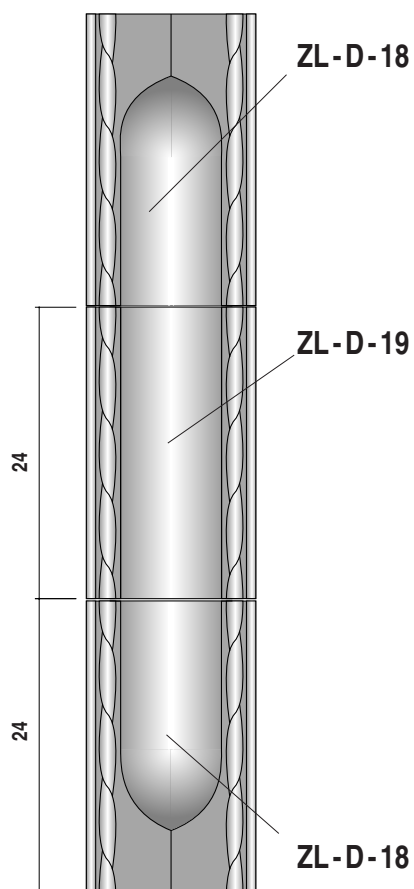
Ozdobný pásek.  
Použití do omítky.



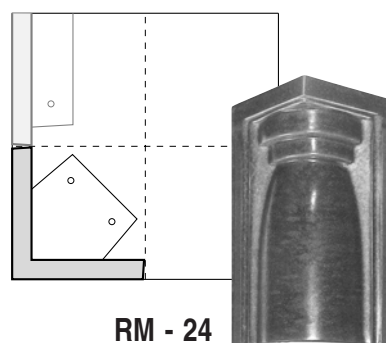
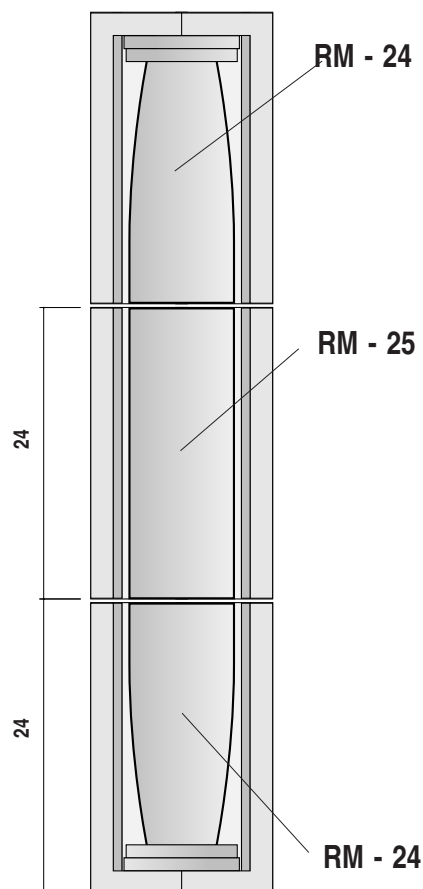
PYRAMIDA.

Ozdobný prvek složený ze čtyř kusů kachlů DP - 30. Použití na horní římsu vysokých válcových kamen. (Pyramidu si kompletuje kamnář!)

označení	popis	rozměr	jednotková hodnota	plocha	hmotnost
DP - 2	zelí	22 x 38	4,0	1.600	4,4
DP - 45	šiška (artyčok)	výška 19	2,5	1.140	2,5
DP - 27	pásek	5 x 30	0,6	150	0,3
DP - 28	tyčinka	2 x 24	0,4	48	0,1
DP - 28 - a	tyčinka malá	2 x 22	0,3	44	0,1
DP - 28 - b	tyčinka 30 cm	2 x 30	0,5	60	0,2
DP - 29	kapka	4,5 x 9,5	0,4	43	0,1
DP - 30	pyramida (1 trojúhelníkový díl)	44 x 34	2,0	748	3,1
DP - 31	výdechový otvor - díra	5 x 6 x 35	1,1	572	1,2
DP - 32	kuřička	22 x 22 x 70	11,5	6160	22,0

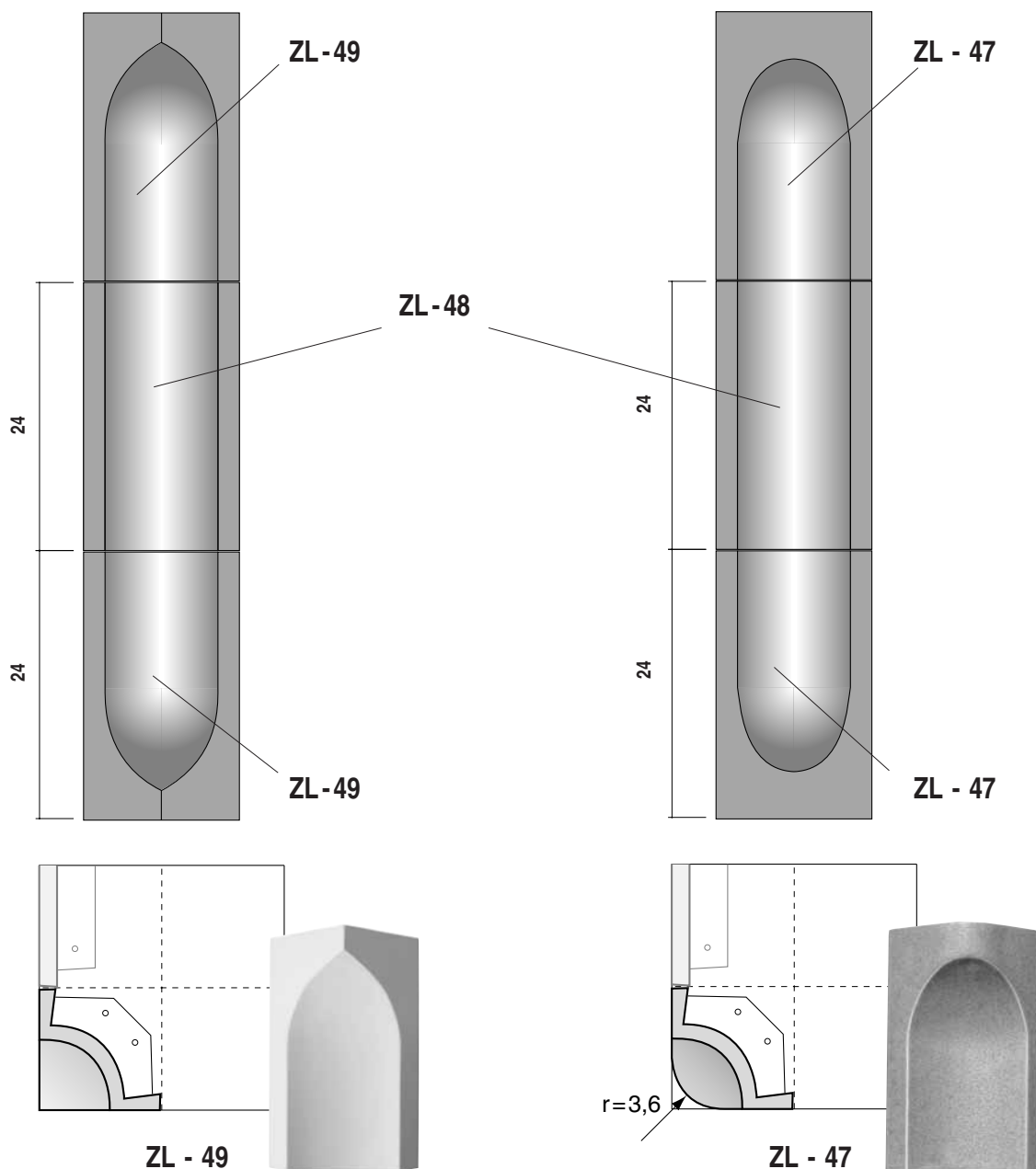


Shodný vzor s MH - 4 a MH - 5,  
pouze výška je 24 cm. Použití  
pro kombinaci s jakýmkoli  
vzorem „4R“ systému.



Rohový sloupek použitý  
na tahovkách. 4R systém.  
Možno kombinovat  
s jakýmkoli jiným vzorem.

označení	popis	rozměr	jednotková hodnota	plocha	hmotnost
ZL - D - 18	copánek velký - kraj	11 x 11 x 24	1,7	528	2,4
ZL - D - 19	copánek velký - střed	11 x 11 x 24	1,7	528	2,4
RM - 24	roh půl půl sloupek patka	11 x 11 x 24	1,6	528	1,6
RM - 25	roh půl půl sloupek střed	11 x 11 x 24	1,6	528	1,6




Lze použít pro kombinaci  
s jakýmkoli vzorem  
„4R” systému.

Shodný vzor s RK - 47 a RK - 48,  
pouze výška je 24 cm. Použití  
pro kombinaci s jakýmkoli  
vzorem „4R” systému.


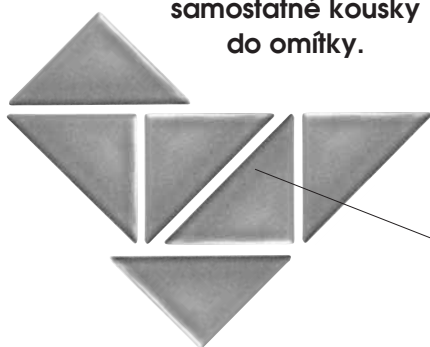
označení	popis	rozměr	jednotková hodnota	plocha	hmotnost
ZL - 47	roh půl půl zakulacený prohloubený - kraj	11 x 11 x 24	1,6	528	1,6
ZL - 48	roh půl půl zakulacený prohloubený - střed	11 x 11 x 24	1,6	528	1,6
ZL - 48	roh půl půl zakulacený prohloubený - střed	11 x 11 x 24	1,6	528	1,6
ZL - 49	roh půl půl ostrý prohloubený - kraj	11 x 11 x 24	1,6	528	1,6

**POPIS A POUŽITÍ**

Doplňkové kachloví. Z jednotlivých kousků rozlámané mozaiky lze na přání zákazníka vytvořit i na jednoduchých kamnech a krbech ojedinělou a vyjímečnou ozdobu. Různobarevné díly zasazené do omítky dokáží vytvořit originální obrazce plné fantazie.

**DP - 54****DP - 41****DP - 55****DP - 52 (Ø 22 mm)**

Rozlámat a použít jako  
samostatné kousky  
do omítky.


**DP - 53 (Ø 22 mm)**  
**DP - 76 (Ø 31 mm)**
**DP - 57****DP - 58**

označení	popis	rozměr	jednotková hodnota	plocha	hmotnost
DP - 41	mozaika	22 x 22	1,5	484	1,3
DP - 52	mozaika - kolo na osminy	Ø 22 cm	1,5	484	1,3
DP - 53	mozaika - kolo na čtvrtiny	Ø 22 cm	1,5	484	1,3
DP - 54	mozaika - malá kolečka na půl	22 x 22	1,5	484	1,3
DP - 55	mozaika - lístky a kolečka	22 x 22	1,5	484	1,3
DP - 57	mozaika 4 trojúhelníky	22 x 22	1,5	484	1,3
DP - 58	mozaika 8 trojúhelníků	22 x 22	1,5	484	1,3
DP - 76	mozaika - kolo na čtvrtiny	Ø 31 cm	1,6	710	1,6

## POPIS A POUŽITÍ

Kytičky jsou **bez spodní placičky!**

Vhodné pro vlepení do hladkých kachlů.

Možné nalepit na DP-65 (čtvereček 10x10 cm).



DP - 8



DP - 10



DP - 9



DP - 11



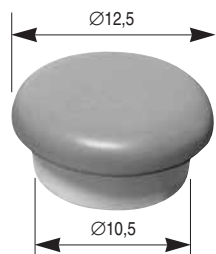

označení	popis	rozměr	jednotková hodnota	plocha	hmotnost
DP - 8	fialka	10 x 10	0,8	100	0,20
DP - 9	maceška	10 x 10	0,8	100	0,20
DP - 10	hořec	10 x 10	0,8	100	0,20
DP - 11	kopretina	10 x 10	0,8	100	0,20

## DOPLŇKY


## kód série D

DP - 26  
HŘÍBEK


Universální pucvíčko.

DP - 73  
HŘÍBEKDP - 75  
HŘÍBEK

Universální pucvíčko.

DP - 81  
HŘÍBEK

Universální pucvíčko.



označení	popis	rozměr	jednotková hodnota	plocha	hmotnost
DP - 26	pucvíčko hříbek (výška 6 cm)	Ø 12,5 cm	0,8	122	0,5
DP - 73	hříbek velký	Ø 17	0,9	226	0,7
DP - 75	pucvíčko hříbek - čtverec	12 x 12	0,6	144	0,8
DP - 81	pucvíčko hříbek - obdélník	12 x 15	0,6	180	0,8

**POPIS A POUŽITÍ**

Velkoformátové dekorativní kachle. Možno volně zavěsit na zeď jako dekoraci, nebo zazdíť do omítané stěny kamen. Na přání možno dodat v úpravě pro venkovní použití.

**DP - 20****DP - 20 - V****DP - 70****DP - 22****DP - 23****DP - 43****DP - 87**

označení	popis	rozměr	jednotková hodnota	plocha	hmotnost
DP - 20	Svatý Florián	35 x 49	3,5	1.715	7,5
DP - 20 - V	Svatý Florián - velký	43,5 x 72,5	10,0	3.200	13,0
DP - 22	Svatý Christophorus	35 x 49	3,5	1.715	7,5
DP - 23	kůň	50 x 70	6,0	3.500	12,0
DP - 70	Madona - ručně formovaný kachel	42 x 55	15,0	2.480	9,0
DP - 43	jelen	50 x 70	6,0	3.500	12,0
DP - 87	Svatý Petr	35 x 49	3,5	1.715	7,5





DP - 84

DP - 24



DP - 80

DP - 25  
SLOUPEK  
MARTIN

Samostatně  
stojící sloupek.  
Použití kamkoli  
pod římsu nebo  
jako nohy pod  
kamna.



DP - 69



DP - 40 - R


DP - 40



DP - 88



MU - 1



označení	popis	rozměr	jednotková hodnota	plocha	hmotnost
DP - 24	oráč s koňmi	47 x 25	3,5	968	5,8
DP - 25	sloupek Martin	10 x 10 x 27,5	2,4	950	1,8
DP - 40	váza s květy	44 x 48	4,0	2.112	8,0
DP - 40 - R	horní růžek	18 x 18	0,3	108	0,3
DP - 69	Svatý Jiří	47 x 49	5,0	2.303	8,5
DP - 80	svázeč dřeva	47 x 25	3,5	968	5,8
DP - 84	Svatý Hubertus - ručně form. kachel	28 x 51	4,8	1.428	4,5
DP - 88	medailon Franz Josef I.	18 x 21,5	1,0	387	0,6
MU - 1	mušle základní	22 x 24	1,0	528	2,0

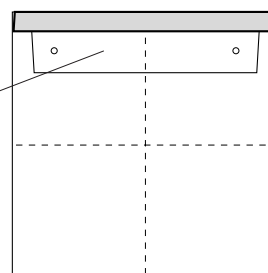



**POPIS A POUŽITÍ**

Základním kachlem této doplňkové série je DP-74 Renesanční dáma. Do upraveného rámu je možné vložit středy s námětem vinařův rok. Sérii rozšiřuje zdobný pásek s hroznovým vínem.

**DOPORUČENÁ BAREVNOST**

– transparentní glazury

**DP - 74****DP - 74 - PL - VJ****DP - 74 - PL - VL****DP - 74 - PL****DP - 74 - PL - VP****DP - 74 - PL - VZ****VR - D - 1**

označení	popis	rozměr	jednotková hodnota	plocha	hmotnost
DP - 74	renesanční dáma - ručně form. kachel	22 x 40	3,5	1.263	4,1
DP - 74 - PL	renesanční dáma - pucloch	22 x 40	3,8	1.263	4,1
DP - 74 - PL - VJ	renesanční dáma - vinař - jaro	22 x 40	3,8	1.263	4,1
DP - 74 - PL - VL	renesanční dáma - vinař - léto	22 x 40	3,8	1.263	4,1
DP - 74 - PL - VP	renesanční dáma - vinař - podzim	22 x 40	3,8	1.263	4,1
DP - 74 - PL - VZ	renesanční dáma - vinař - zima	22 x 40	3,8	1.263	4,1
VR - D - 1	pásek víno základní	22 x 6	0,4	132	0,6

**POPIS A POUŽITÍ**

Dekoratивní kachel se žebrem vhodný i do omítky.

**DOPORUČENÁ BAREVNOST**

– všechny transparentní glazury

**DP - 60****DP - 61****DP - 62****DP - 63**

označení	popis	rozměr	jednotková hodnota	plocha	hmotnost
DP - 60	jaro	22 x 24	1,2	528	2,5
DP - 61	léto	22 x 24	1,2	528	2,5
DP - 62	podzim	22 x 24	1,2	528	2,5
DP - 63	zima	22 x 24	1,2	528	2,5

**POPIS A POUŽITÍ**

Dekorativní kachel se žebrem vhodný i do omítky.

**DOPORUČENÁ BAREVNOST**

– všechny transparentní glazury

**DP - 65****DP - 66****DP - 67****DP - 68**

označení	popis	rozměr	jednotková hodnota	plocha	hmotnost
DP - 65	útěk do Egypta	22 x 24	1,2	528	2,50
DP - 66	narození Ježíše	22 x 24	1,2	528	2,50
DP - 67	křest	22 x 24	1,2	528	2,50
DP - 68	ukřižování	22 x 24	1,2	528	2,50

## POPIS A POUŽITÍ

Drobné dekorativní figurky. Často žádaný doplněk. Firemní upomínkový předmět.  
Na přání možno vyrobit v barvě kamen.

DP - 1



DP - 3



DP - 12



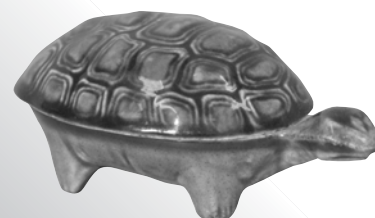
DP - 14



DP - 15



DP - 21




DP - 33



DP - 34




DP - 39



označení	popis	rozměr	jednotková hodnota	plocha	hmotnost
DP - 1	sovička	7 x 10	0,25	---	0,2
DP - 3	opičky	16 x 10	0,80	---	0,7
DP - 12	sedící slůně	11 x 16	0,40	---	0,3
DP - 14	husička	20 x 15	0,35	---	0,2
DP - 15	holoubek	18 x 18	0,40	---	0,6
DP - 21	želvička	12 x 8	0,20	---	0,3
DP - 33	buldoček	8 x 6	0,20	---	0,2
DP - 34	vánoční hvězdička	8 x 8	0,20	---	0,2
DP - 39	zajíček	8 x 4	0,2	---	0,2




**DP - 4****DP - 5****DP - 6****DP - 7****DP - 38****DP - 82**

označení	popis	rozměr	jednotková hodnota	plocha	hmotnost
DP - 4	model secesních kamen	8 x 6,5 x 27	2,5	756	0,4
DP - 5	model šumavských kamen s lavicí	14 x 12 x 20	2,5	1.100	0,8
DP - 6	model empírových kamen	8 x 8 x 26	2,5	756	0,6
DP - 7	model kamen se středovou římsou	10 x 7 x 22	2,5	800	0,7
DP - 38	model kamen Nordica	8 x 8 x 27	2,5	672	0,6
DP - 82	model kamen Nordica s nikou	8 x 8 x 27	2,5	672	0,6

DP - 83




DP - 85



DP - 86



DP - 16



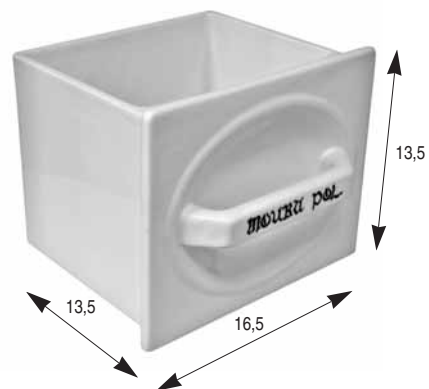
DP - 16 - V



DP - 18 - V

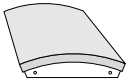
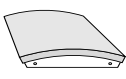

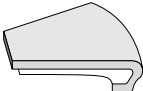
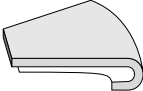







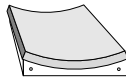

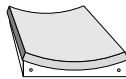
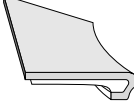
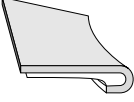
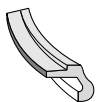

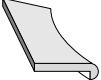
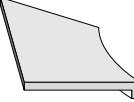
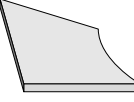
DP - 17



označení	popis	rozměr	jednotková hodnota	plocha	hmotnost
DP - 16	kořenka	8 x 6 x 9	0,4	---	---
DP - 16 - V	kořenka s víčkem	8 x 6 x 9	0,6	---	---
DP - 17	moučenka	16,5 x 13,5 x 13,5	1,0	---	---
DP - 18 - V	kořenka malá s víčkem	3,5 x 6 x 9	0,3	---	---
DP - 83	model kamen Tahovky	7,5 x 10 x 24	3,0	950	0,8
DP - 85	model kamen Kumlavik	11 x 8 x 24	2,5	770	0,6
DP - 86	model kamen Hespé	6,5 x 22,5	3,0	500	0,7

## KLÍČ K RÁDIUSOVÉMU KACHLOVÍ

rádius				
	26,5 cm/8	40,0 cm/12	53,5 cm/16	84,0 cm/24
	RK - 6	RK - 7	RK - 8	RK - 90
	RK-6-PL	RK-7-PL	RK-8-PL	RK-90-PL
	RK-6-L-K	RK-7-L-K	RK-8-L-K	RK-90-L-K
	RK-6-L-M	RK-7-L-M	RK-8-L-M	RK-90-L-M
	RKM - 6	RKM - 7	RKM - 8	RKM - 90
	RKM-6-PL	RKM-7-PL	RKM-8-PL	RKM-90-PL
	RKM-6-L-K	RKM-7-L-K	RKM-8-L-K	RKM-90-L-K
	RKM-6-L-M	RKM-7-L-M	RKM-8-L-M	RKM-90-L-M
	NK - 6	NK - 7	NK - 8	NK - 90
	NK - 6 - PL	NK - 7 - PL	NK - 8 - PL	NK - 90 - PL
	NK - 6 - L	NK - 7 - L	NK - 8 - L	NK - 90 - L
	RH - RK - 18	RH - RK - 19	RH - RK - 20	RH - RK - 92
	RL - RK - 40	RL - RK - 41	RL - RK - 42	RL - RK - 91
	SH - RK - 29	SH - RK - 30	SH - RK - 31	SH - RK - 96
	RS - 29	RS - 30	RS - 31	RS - 96
	KP - 40	KP - 41	KP - 42	KP - 91
	PZ - 40	PZ - 41	PZ - 42	PZ - 91
	ZR - 40	ZR - 41	ZR - 42	ZR - 91

inverzní rádius				
	26,5 cm/8	40,0 cm/12	53,5 cm/16	84,0 cm/24
	RK - 9	RK - 10	RK - 11	RK - 93
	RK-9-PL	RK-10-PL	RK-11-PL	RK-93-PL
	RK-9-L-K	RK-10-L-K	RK-11-L-K	RK-93-L-K
	RK-9-L-M	RK-10-L-M	RK-11-L-M	RK-93-L-M
	RKM - 9	RKM - 10	RKM - 11	RKM - 93
	RKM-9-PL	RKM-10-PL	RKM-11-PL	RKM-93-PL
	RKM-9-L-K	RKM-10-L-K	RKM-11-L-K	RKM-93-L-K
	RKM-9-L-M	RKM-10-L-M	RKM-11-L-M	RKM-93-L-M
	NK - 9	NK - 10	NK - 11	NK - 93
	NK - 9 - PL	NK - 10 - PL	NK - 11 - PL	NK - 93 - PL
	NK - 9 - L	NK - 10 - L	NK - 11 - L	NK - 93 - L
	RH - RK - 21	RH - RK - 22	RH - RK - 23	RH - RK - 95
	RL - RK - 43	RL - RK - 44	RL - RK - 45	RL - RK - 94
	SH - RK - 32	SH - RK - 33	SH - RK - 34	SH - RK - 97
	RS - 32	RS - 33	RS - 34	RS - 97
	KP - 43	KP - 44	KP - 45	KP - 94
	PZ - 43	PZ - 44	PZ - 45	PZ - 94
	ZR - 43	ZR - 44	ZR - 45	ZR - 94





64 Lakrová zelená



65 Kobalt mat



66 Manhattan šedý



68 Bahama mat



69 Azurro



70 Grafit



71 Bahama lesk



73 Grand Canyon



75 Terrarosa



76 Barevná kanta



80 Matmata



87 Mandarin



*92 Granny mat*



*101 Strawberry*



*102 Carrot*



*103 Marine*



*104 Antracit*



*105 Beige*



*106 Chocolate*



*107 Portugal*



*109 Senf*



*110 Herbst*



*112 Aztec*



*113 Korálová granit*



*114 Crakeke*











*121 Pomněnka*



*122 Blankytně modrá*



*123 Olivová zelená*





---

**MK PROFI KACHLOVÁ KAMNA s.r.o. • PALACKÉHO 235 • 382 26 HORNÍ PLANÁ**  
TEL.: +420 380 728 751 • FAX: +420 380 728 991 • [www.mkprofi.com](http://www.mkprofi.com) • e-mail: [mkprofi@mkprofi.com](mailto:mkprofi@mkprofi.com)  
e-shop: [www.kamnarsky-sortiment.cz](http://www.kamnarsky-sortiment.cz)

Vydala: Nabídková kancelář MK PROFI KACHLOVÁ KAMNA s.r.o. • Grafika, sazba a tisk: Chrástfanský-PSi - České Budějovice © MK PROFI