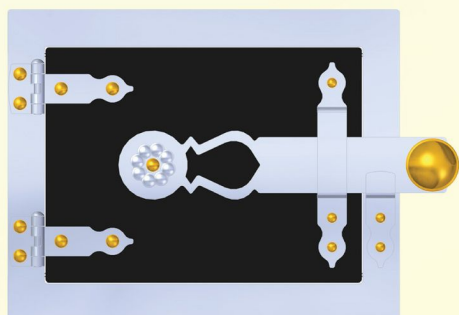
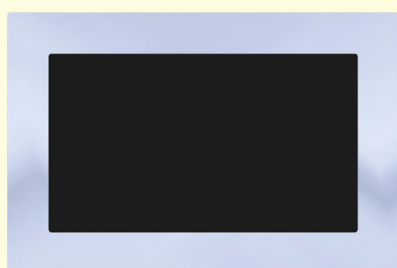


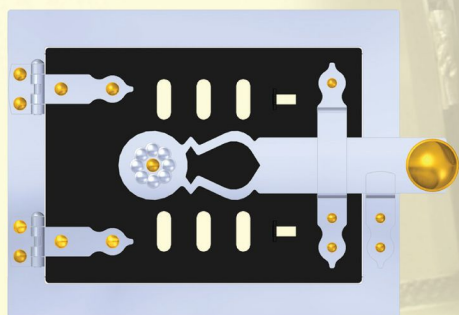
Sporákové kování Rustik



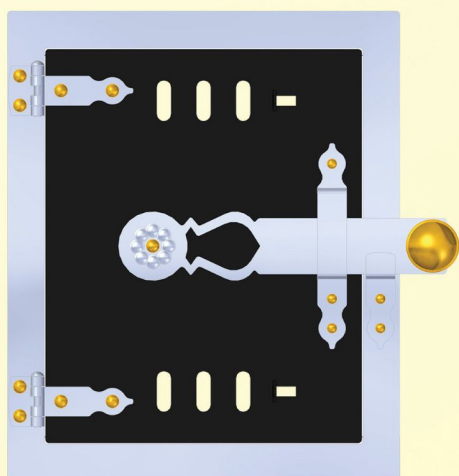
150 - Dvířka příkladací
stavební rozměr š210 x v158
vnější rozměr š267 x v212



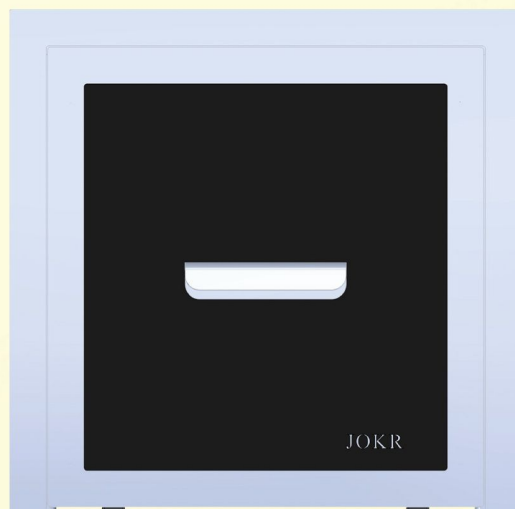
184 - Mezikus
vnější rozměr š267 x v30 - 212



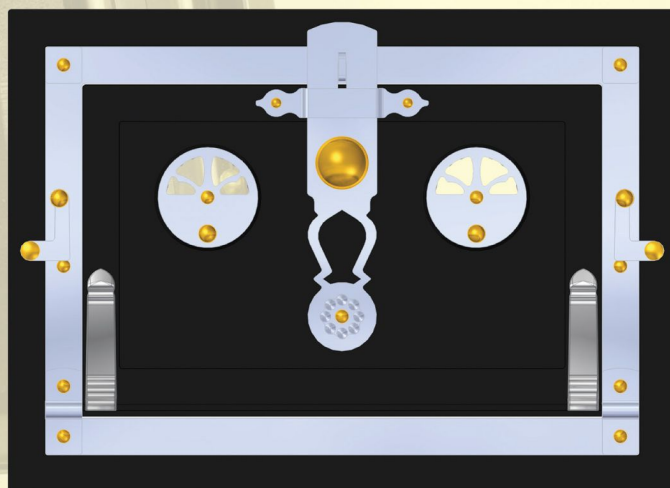
152 - Dvířka popelníková
stavební rozměr š210 x v158
vnější rozměr š267 x v212



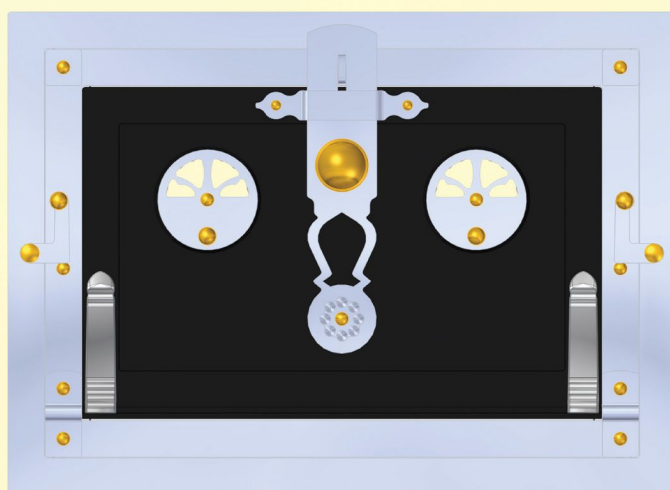
153 - Dvířka popelníková burnet
stavební rozměr š210 x v266
vnější rozměr š267 x v320



162 - Uhlák hl.500
stavební rozměr š306 x v321
vnější rozměr š350 x v346 x hl535

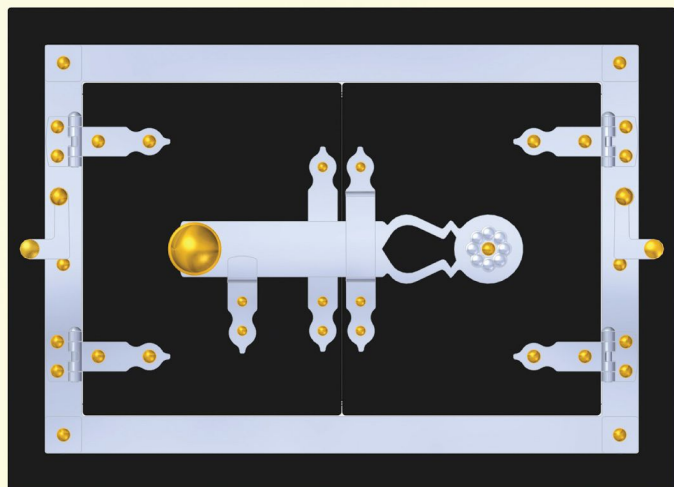


14 - Trouba pečící
stavební rozměr š400 x v270
vnější rozměr š457 x v330 x hl510




16 - Trouba pečící
stavební rozměr š400 x v270
vnější rozměr š457 x v330 x hl510

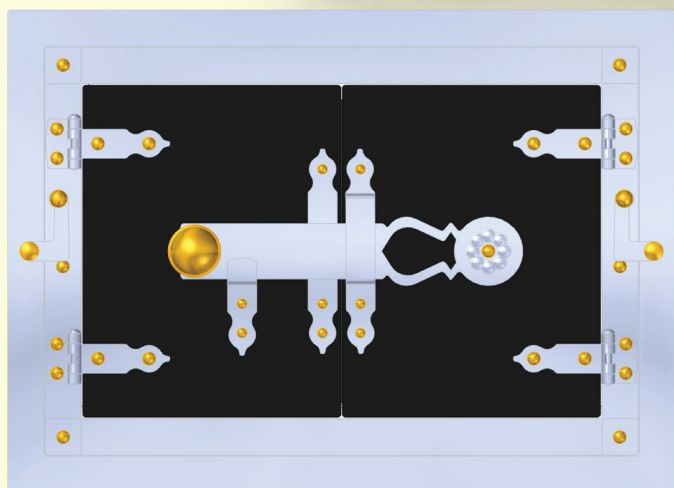
Sporákové kování Rustik



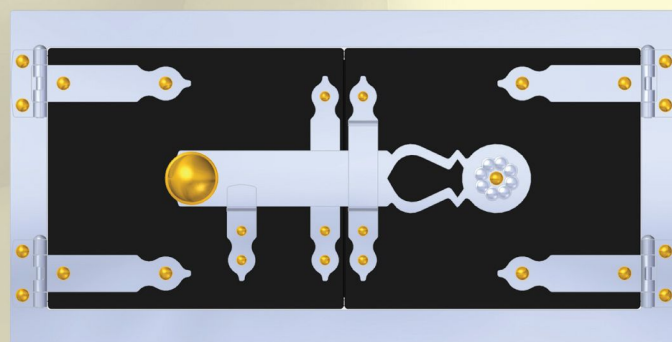
70 - Ohřívána
stavební rozměr š400 x v270
vnější rozměr š457 x v330 x hl510



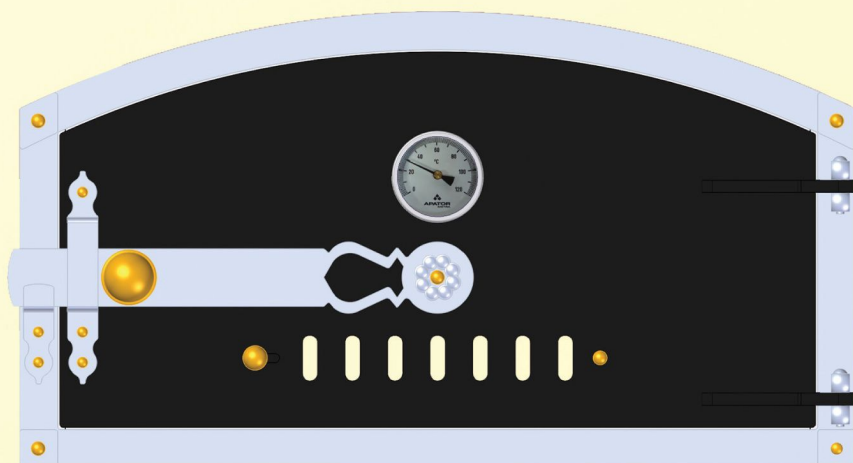
136 - Měděnec
stavební rozměr š400 x v270
vnější rozměr š457 x v330 x hl510



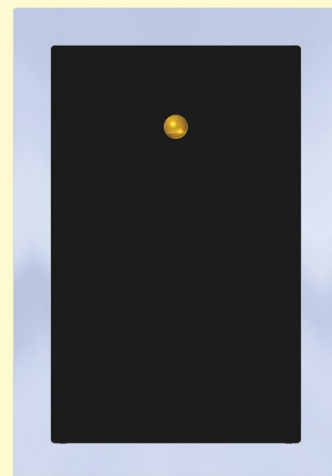
71 - Ohřívána
stavební rozměr š400 x v270
vnější rozměr š457 x v330 x hl510



601 - Dřevník dvoukřídlový
stavební rozměr š405 x v175
vnější rozměr š457 x v230

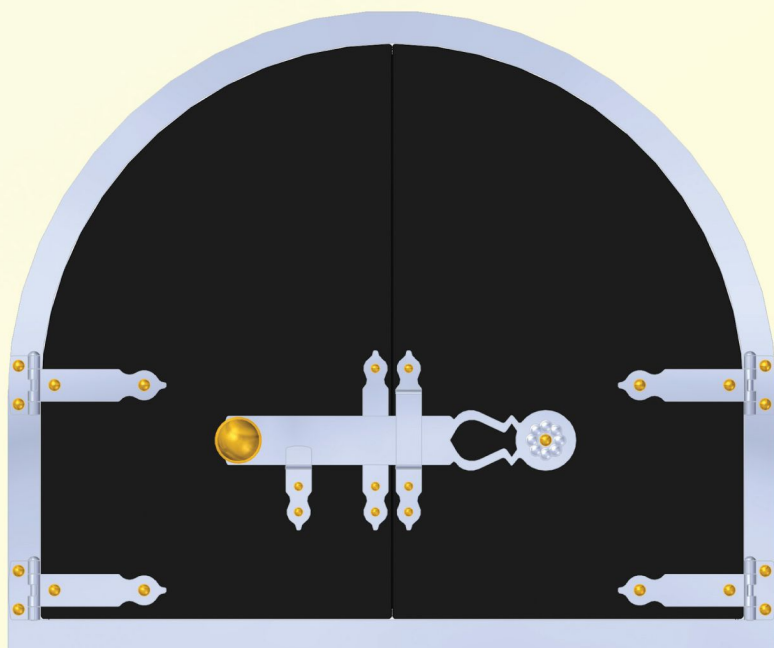


609 - Dvířka do pekárny těžká
stavební rozměr š496 x v242
vnější rozměr š550 x v300

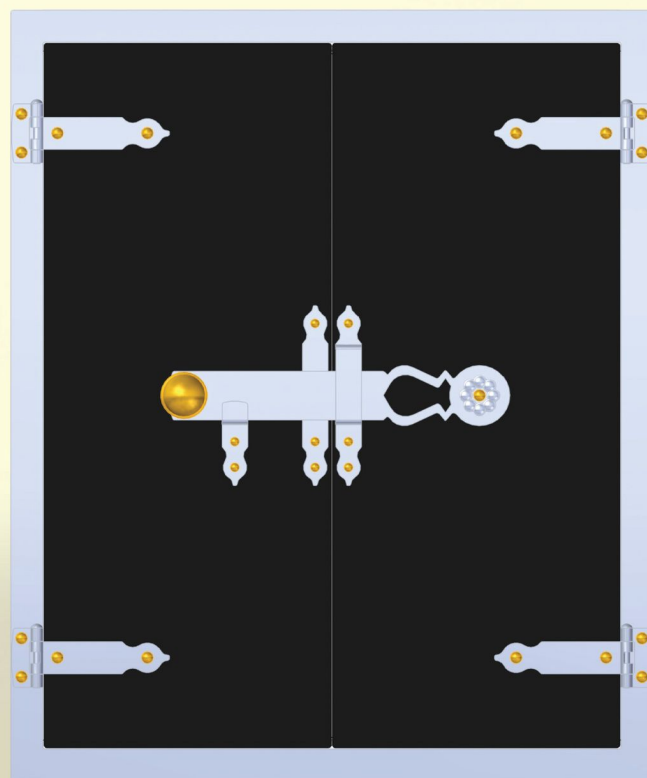


692 - Dvířka komínová
stavební rozměr š170 x v275
vnější rozměr š220 x v320

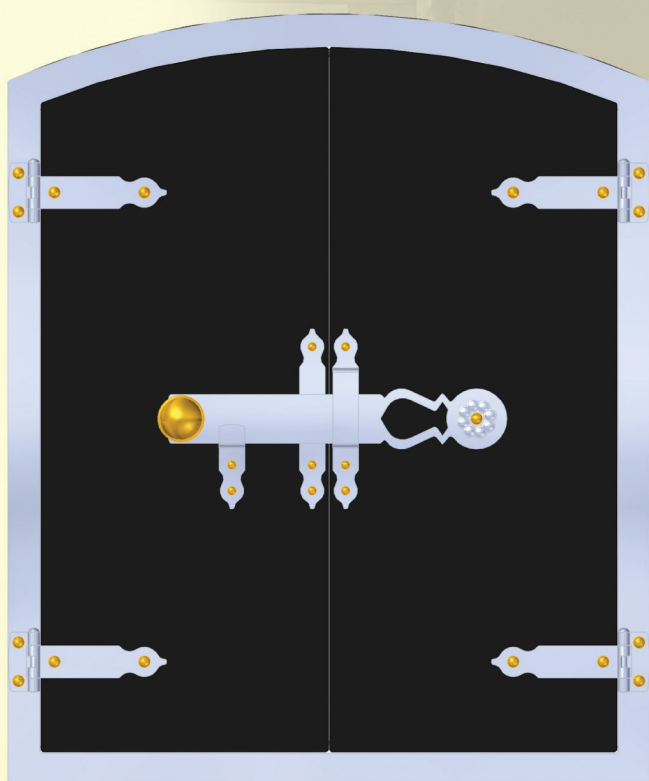
Sporákové kování Rustik




607 - Dřevník s půlkulatou klenbou
stavební rozměr š550 x v446
vnější rozměr š600 x v500



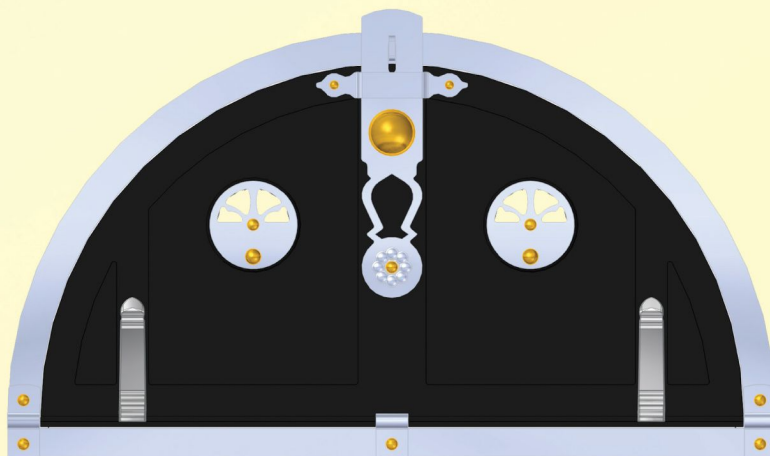
602 - Dřevník dvoukřídlový
stavební rozměr š446 x v550
vnější rozměr š500 x v600



606 - Dřevník dvoukřídlový s klenbou
stavební rozměr š446 x v550
vnější rozměr š500 x v600

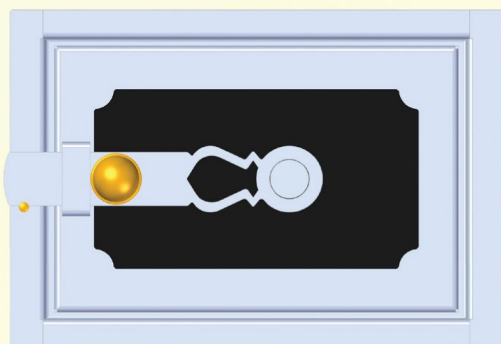


180 - Dvířka vymetací
stavební rozměr š110 x v85
vnější rozměr š150 x v125

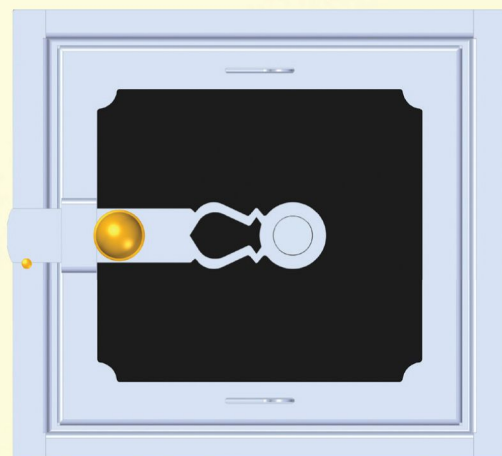


608 - Dvířka k pekárně lehká
stavební rozměr š550 x v280
vnější rozměr š600 x v335

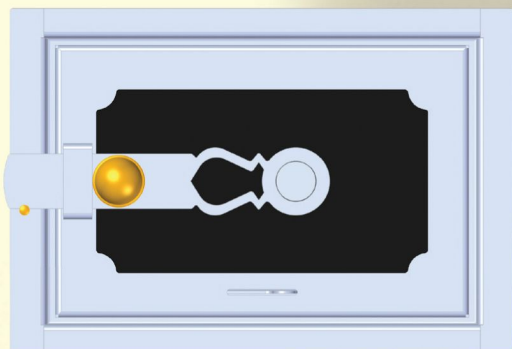
Sporákové kování Line



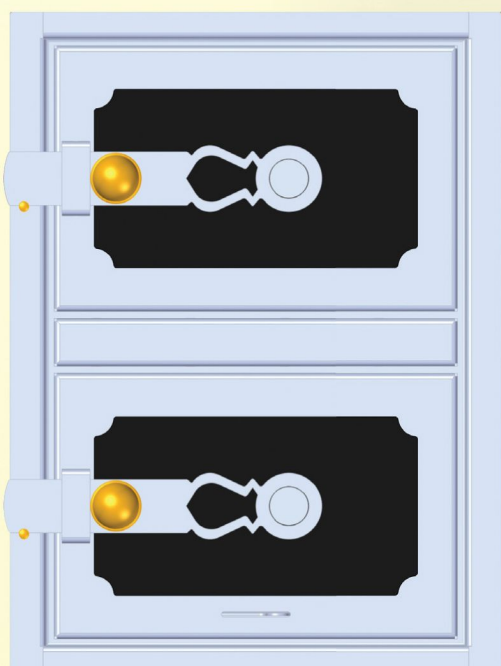
280 - Dvířka příkladací
stavební rozměr š310 x v210
vnější rozměr š350 x v240 x hl55



286 - Dvířka popelníková burnet
stavební rozměr š310 x v290
vnější rozměr š350 x v320 x hl55



281 - Dvířka popelníková
stavební rozměr š310 x v210
vnější rozměr š350 x v240 x hl55

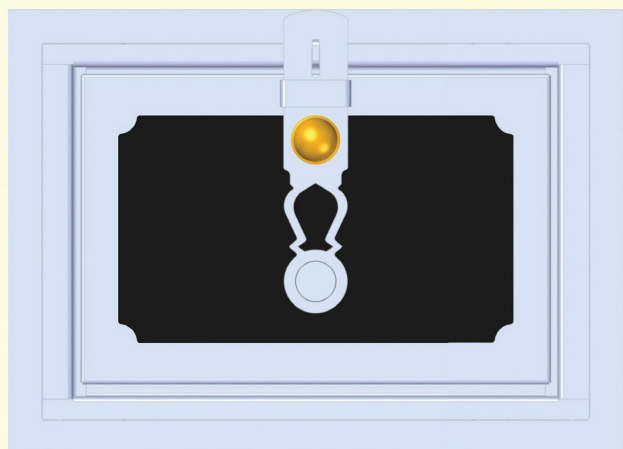


282 - Štít příladací
stavební rozměr š310 x v440
vnější rozměr š350 x v470 x hl55



285 - Štít příladací burnet
stavební rozměr š310 x v680
vnější rozměr š350 x v710 x hl55

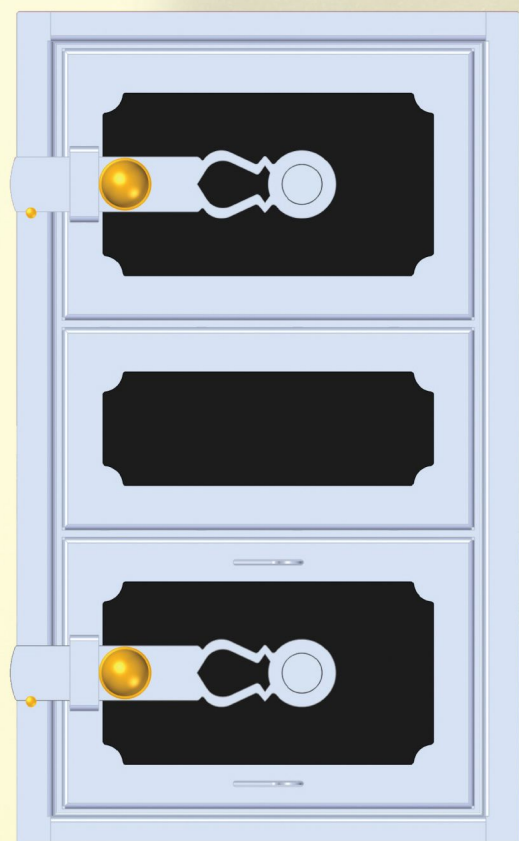
Sporákové kování Line



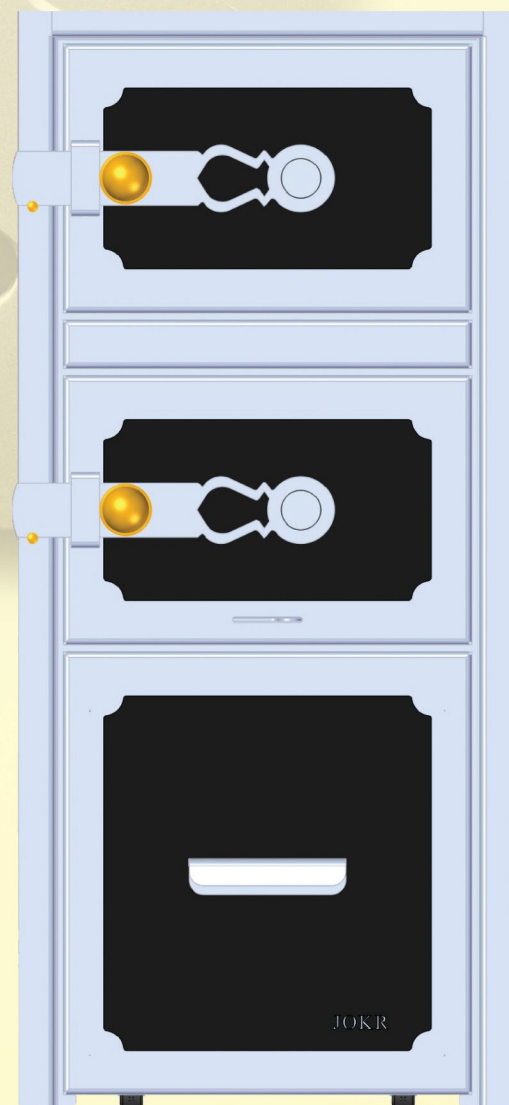
240 - Trouba pečící
stavební rozměr š400 x v270
vnější rozměr š457 x v330 x hl515



263 - Uhlák samostatný
stavební rozměr š310 x v290
vnější rozměr š350 x v300 x hl535

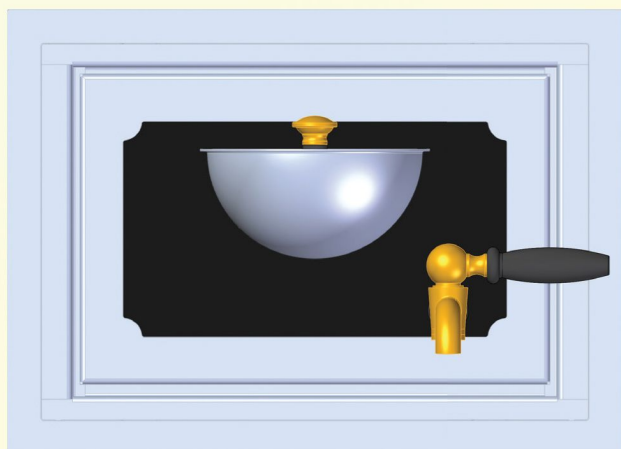


284 - Štít přílādaci
stavební rozměr š310 x v595
vnější rozměr š350 x v625

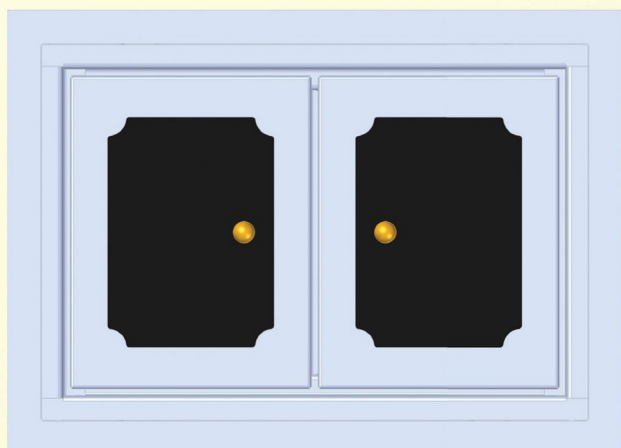


296 - Štít přílādaci s uhlákem
stavební rozměr š310 x v760
vnější rozměr š350 x v770 x hl535

Sporákové kování Line



255 - Měděnec
stavební rozměr š400 x v270
vnější rozměr š457 x v330 x hl515




250 - Ohřívárna
stavební rozměr š400 x v270
vnější rozměr š457 x v330 x hl515

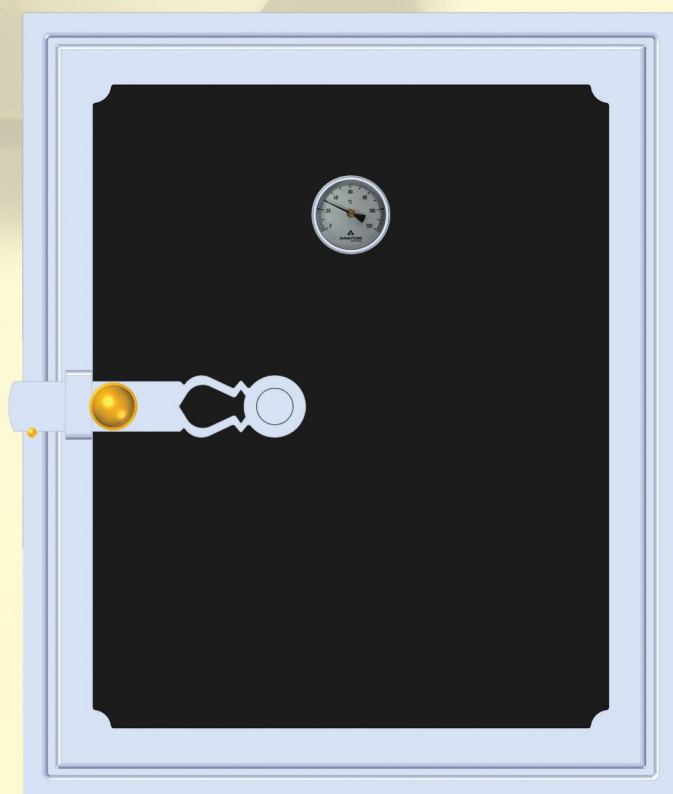
267 - Dvířka komínová
stavební rozměr š170 x v275
vnější rozměr š220 x v320 x hl40



265 - Dvířka vymetací
stavební rozměr š110 x v85
vnější rozměr š150 x v125 x hl40

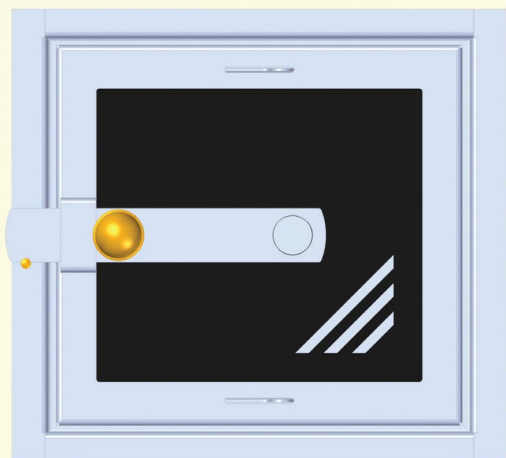


260 - Dřevník dvoukřídlý
stavební rozměr š450 x v550
vnější rozměr š500 x v600

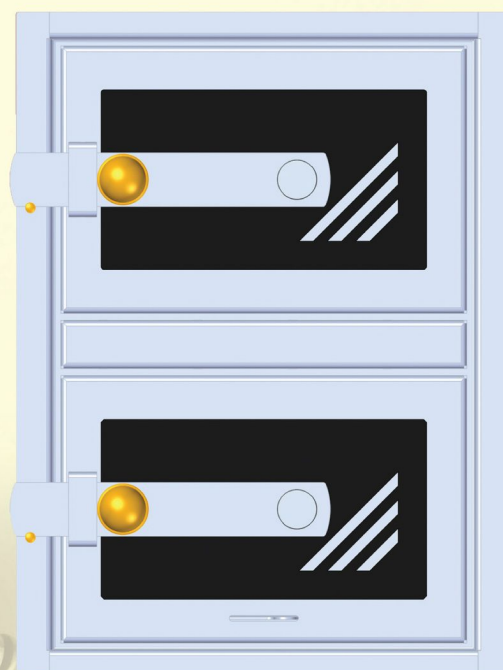


264 - Dvířka do udirny
stavební rozměr š468 x v568
vnější rozměr š500 x v600 x hl55


Sporákové kování Modern



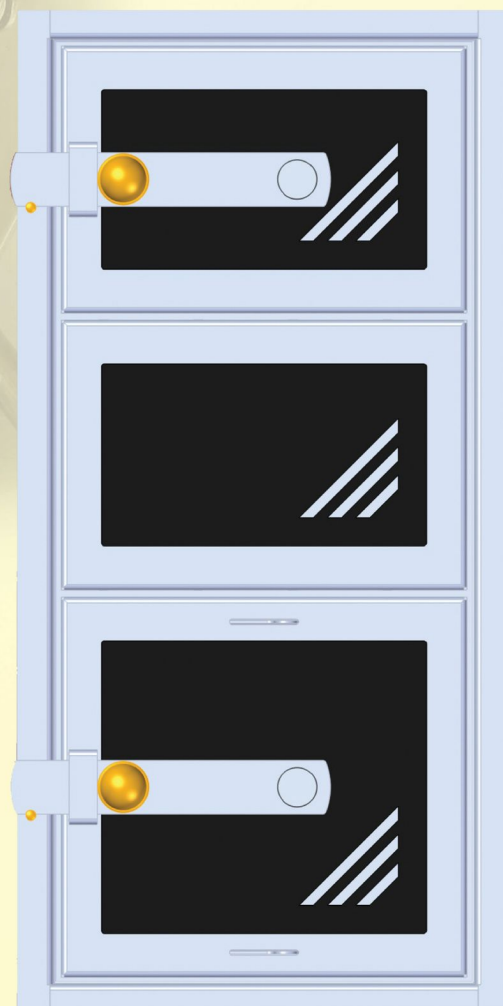
3006 - Dvířka popelníková burnet
stavební rozměr š310 x v290
vnější rozměr š350 x v320




3008 - Štít příkladací
stavební rozměr š310 x v440
vnější rozměr š350 x v470



3020 Trouba pečící
stavební rozměr š400 x v270
vnější rozměr š457 x v330 x hl515




3010 - Štít příkladací burnet
stavební rozměr š310 x v680
vnější rozměr š350 x v710

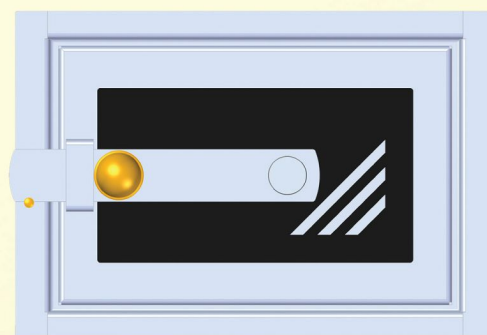


3016 - Uhlák samostatný
stavební rozměr š310 x v290
vnější rozměr š350 x v300 x hl535

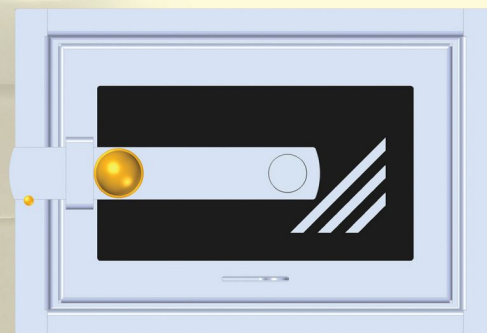
Sporákové kování Modern



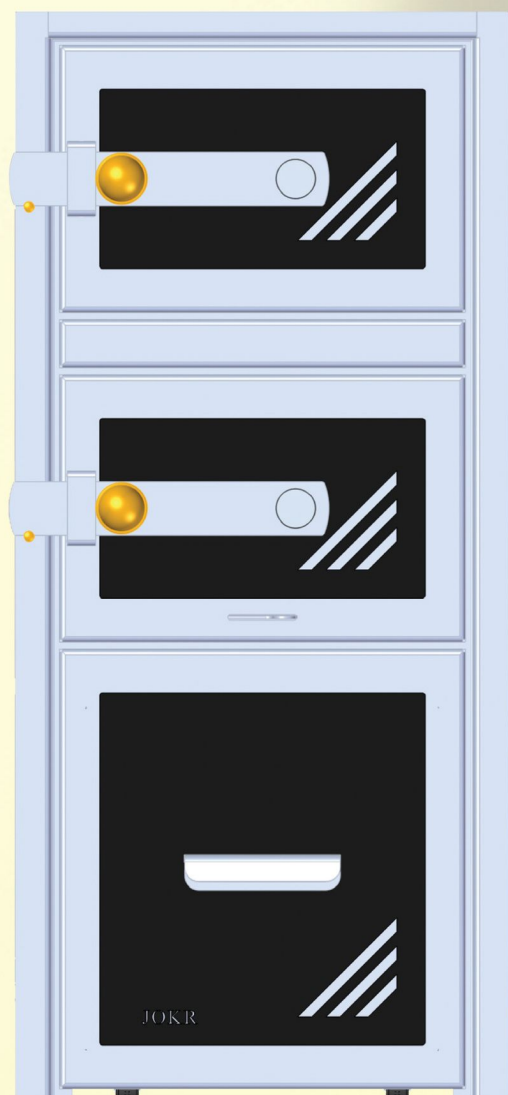
3030 - Ohřívárna
stavební rozměr š400 x v270
vnější rozměr š457 x v330 x hl515




3002 - Dvířka příkladací
stavební rozměr š310 x v210
vnější rozměr š350 x v240



3004 - Dvířka popelníková
stavební rozměr š310 x v210
vnější rozměr š350 x v240



3014 - Štít příkladací s uhlákem
stavební rozměr š310 x v760
vnější rozměr š350 x v770 x hl535




3040 - Dřevník dvoukřídlý
stavební rozměr š450 x v550
vnější rozměr š500 x v600

Sporákové kování Patina

barva na prospektu nemusí odpovídat skutečné barvě výrobku



3400 - Dvířka příkladací
stavební rozměr š310 x v210
vnější rozměr š350 x v240 x hl55



3406 - Dvířka popelníková burnet
stavební rozměr š310 x v290
vnější rozměr š350 x v320 x hl55



3404 - Dvířka popelníková
stavební rozměr š310 x v210
vnější rozměr š350 x v240 x hl55



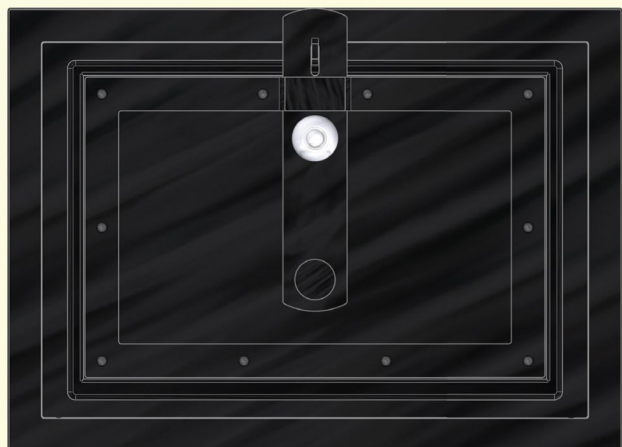
3410 - Štít příkladací
stavební rozměr š310 x v440
vnější rozměr š350 x v470 x hl55



3418 - Štít příkladací burnet
stavební rozměr š310 x v680
vnější rozměr š350 x v710 x hl55

Sporákové kování Patina

barva na prospektu nemusí odpovídat skutečné barvě výrobku



3426 - Trouba pečící
stavební rozměr š400 x v270
vnější rozměr š457 x v330 x hl515



3424 - Uhlák samostatný
stavební rozměr š310 x v290
vnější rozměr š350 x v300 x hl535



3414 - Štít příkladací
stavební rozměr š310 x v595
vnější rozměr š350 x v625 x hl55




3420 - Štít příkladací s uhlíkem
stavební rozměr š310 x v760
vnější rozměr š350 x v770 x hl535

Sporákové kování Patina

barva na prospektu nemusí odpovídat skutečné barvě výrobku



3434 - Měděnec
stavební rozměr š400 x v270
vnější rozměr š457 x v330 x hl515



3444 - Dvířka komínová
stavební rozměr š170 x v275
vnější rozměr š220 x v320 x hl40



3430 - Ohřívárna
stavební rozměr š400 x v270
vnější rozměr š457 x v330 x hl515



3450 - Dvířka vymetací
stavební rozměr š110 x v85
vnější rozměr š150 x v125 x hl40

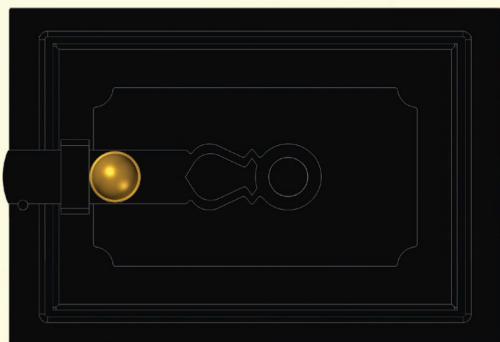


3440 - Dřevník dvoukřídový
stavební rozměr š450 x v550
vnější rozměr š500 x v600 x hl55

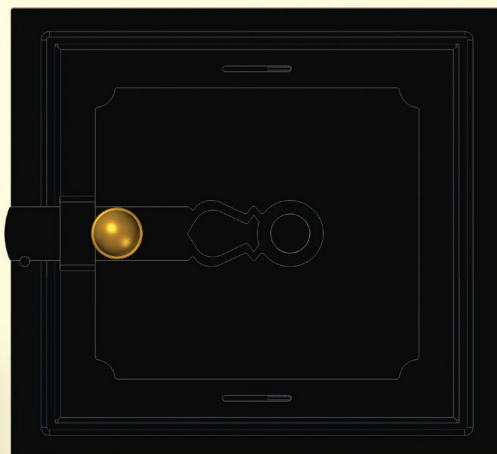


3460 - Dvířka do udirny
stavební rozměr š468 x v568
vnější rozměr š500 x v600 x hl55

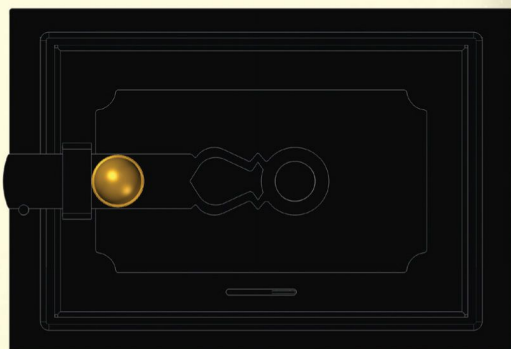
Sporákové kování Black




3300 - Dvířka příkladací
stavební rozměr š310 x v210
vnější rozměr š350 x v240 x hl55



3304 - Dvířka popelníková burnet
stavební rozměr š310 x v290
vnější rozměr š350 x v320 x hl55



3302 - Dvířka popelníková
stavební rozměr š310 x v210
vnější rozměr š350 x v240 x hl55

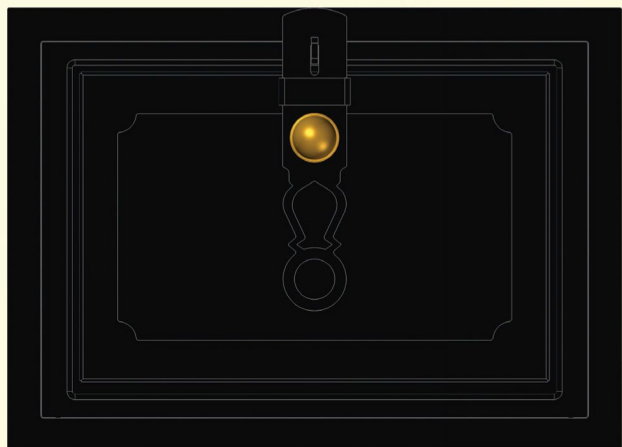


3310 - Štít příkladací
stavební rozměr š310 x v440
vnější rozměr š350 x v470 x hl55




3318 - Štít příkladací burnet
stavební rozměr š310 x v680
vnější rozměr š350 x v710 x hl55

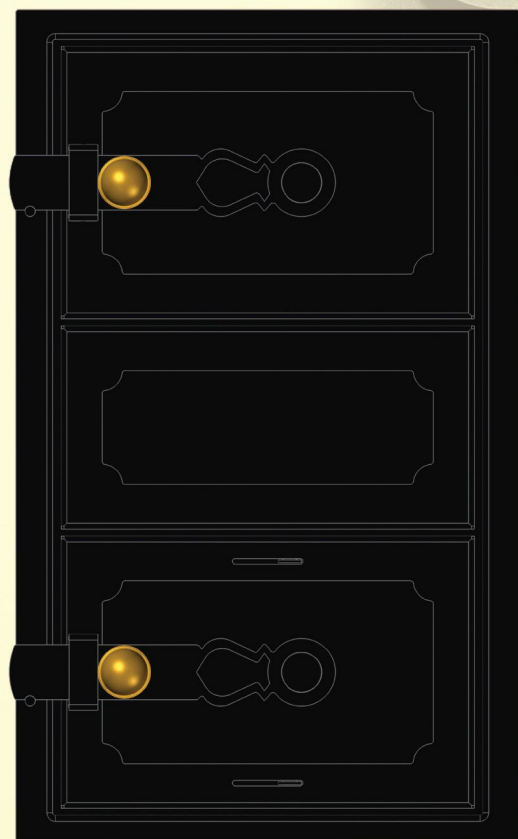
Sporákové kování Black




3326 - Trouba pečící
stavební rozměr š400 x v270
vnější rozměr š457 x v330 x hl515



3324 - Uhlák samostatný
stavební rozměr š310 x v290
vnější rozměr š350 x v300 x hl535

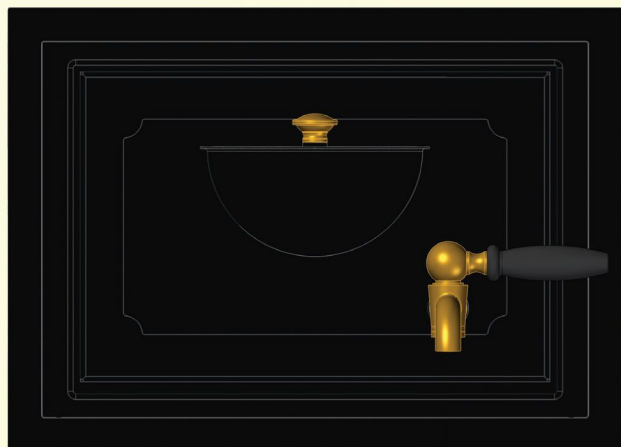


3314 - Štít přiládací
stavební rozměr š310 x v595
vnější rozměr š350 x v625




3320 - Štít přiládací s uhlákem
stavební rozměr š310 x v760
vnější rozměr š350 x v770 x hl535

Sporákové kování Black




3334 - Měděnec
stavební rozměr š400 x v270
vnější rozměr š457 x v330 x hl515




3344 - Dvířka komínová
stavební rozměr š110 x v85
vnější rozměr š220 x v320 x hl40




3330 - Ohřívárna
stavební rozměr š400 x v270
vnější rozměr š457 x v330 x hl515



3350 - Dvířka vymetací
stavební rozměr š110 x v85
vnější rozměr š150 x v125 x hl40




3340 - Dřevník dvoukřídový
stavební rozměr š450 x v550
vnější rozměr š500 x v600



3360 - Dvířka do udírny
stavební rozměr š468 x v568
vnější rozměr š500 x v600 x hl55


Sporákové kování Retro



420 - Dvířka příkladací
stavební rozměr š215 x v160
vnější rozměr š265 x v210 x hl55



433 - Trouba pečící
stavební rozměr š407 x v280
vnější rozměr š457 x v330 x hl55




421 - Dvířka popelníková
stavební rozměr š215 x v160
vnější rozměr š265 x v210 x hl55



435 - Dvířka do pekárny
stavební rozměr š450 x v250
vnější rozměr š500 x v300 x hl55



425 - Dvířka popelníková Burnet
stavební rozměr š215 x v275
vnější rozměr š265 x v325 x hl55



449 - Dvířka vymetací
stavební rozměr š75 x v100
vnější rozměr š125 x v150 x hl40




440 - Dvířka do udírny
stavební rozměr š450 x v550
vnější rozměr š500 x v600 x hl55


Doplňky



303 - Ovladač klapky niklovaný \varnothing 10



320 - Flexibilní hřídel FS 10-240-R35



321 - Flexibilní hřídel FS 10-500-R35



319 - Spojka \varnothing 10




306 - Převodovka k ovládní dvou klapek P + L



318 - Tahový ovladač klapky \varnothing 8 D-500




314 - Klapka zatápěcí, otvor 115 x 115



310 - Šoupě vzduchové 66 cm²




313 - Klapka zatápěcí, otvor 155 x 155



311 - Šoupě vzduchové 125 cm²

Kamnová dvířka BR




558 - Trouba pečící BR 4741
stavební rozměr š400 x v335 x hl 552
vnější rozměr š470 x v407 x hl552



570 - Dvířka BR 3647 C černá
stavební rozměr š320 x v410
vnější rozměr š360 x v470



571 - Dvířka BR 4747 C černá
stavební rozměr š430 x v410
vnější rozměr š470 x v470

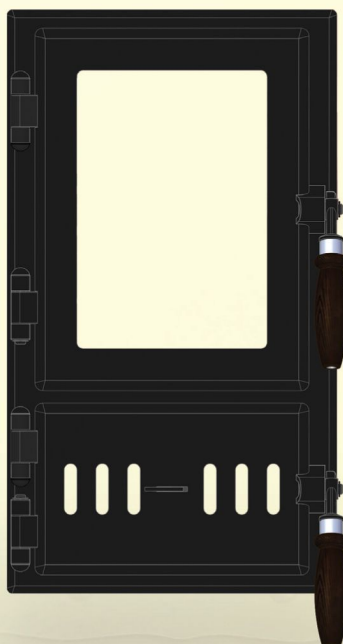


572 - Dvířka BR 4758 C černá
stavební rozměr š430 x v540
vnější rozměr š470 x v580

Kamnová dvířka




327 Dvířka prosklená pro automatiku
stavební rozměr š182 x v272
vnější rozměr š260 x v380 x hl50



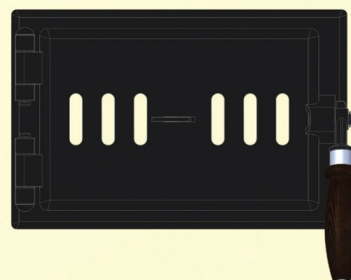
336 - Dvířka prosklená včetně popelníku
stavební rozměr š182 x v382
vnější rozměr š260 x v460 x hl50




331 - Dvířka prosklená
stavební rozměr š182 x v272
vnější rozměr š260 x v350 x hl50




330 - Dvířka prosklená
stavební rozměr š232 x v172
vnější rozměr š310 x v250 x hl50



334 - Dvířka popelníková
stavební rozměr š182 x v92
vnější rozměr š260 x v170 x hl50




335 - Dvířka prosklená Ornament včetně popelníku, stavební rozměr š182 x v382
vnější rozměr š260 x v460 x hl50




342 - Dvířka prosklená
stavební rozměr š380 x v380
vnější rozměr š470 x v470 x hl50


Kamnová dvířka




343 - Dvířka prosklená
stavební rozměr š380 x v490
vnější rozměr š470 x v580 x hl50



352 - Dvířka prosklená
stavební rozměr š280 x v380
vnější rozměr š360 x v470 x hl50




351 - Dvířka prosklená
stavební rozměr š325 x v350
vnější rozměr š405 x v430 x hl50

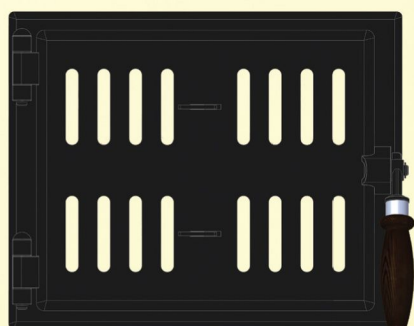


353 - Dvířka prosklená
stavební rozměr š340 x v440
vnější rozměr š420 x v520 x hl50

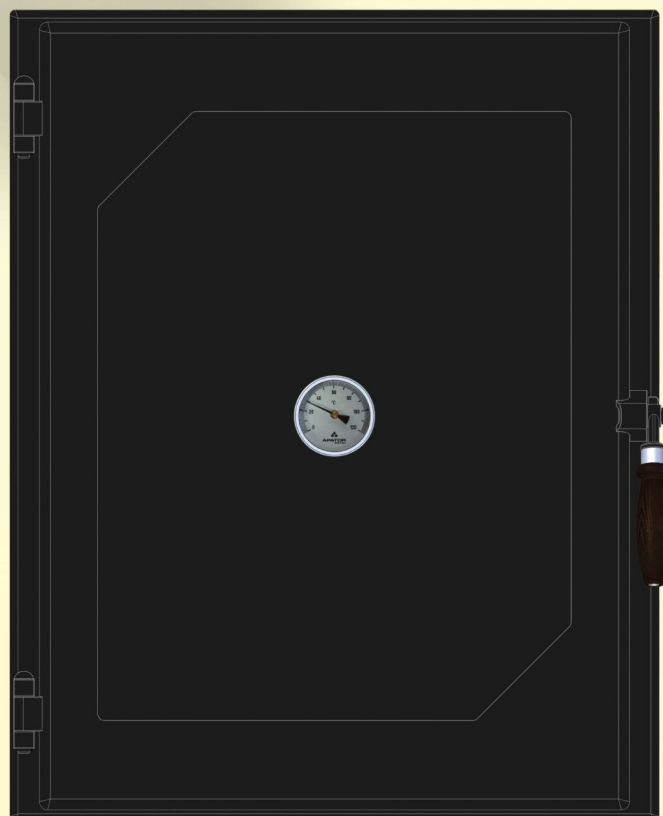
Kamnová dvířka



611 - Dvířka do udírny
stavební rozměr š400 x v520
vnější rozměr š480 x v600 x hl80



329 - Dvířka příkladací s regulací vzduchu
stavební rozměr š232 x v172
vnější rozměr š310 x v250 x hl50



611 - Dvířka do udírny Z
stavební rozměr š400 x v520
vnější rozměr š480 x v600 x hl80